

اگری مارکیٹنگ راؤنڈ اپ

جولائی 2018



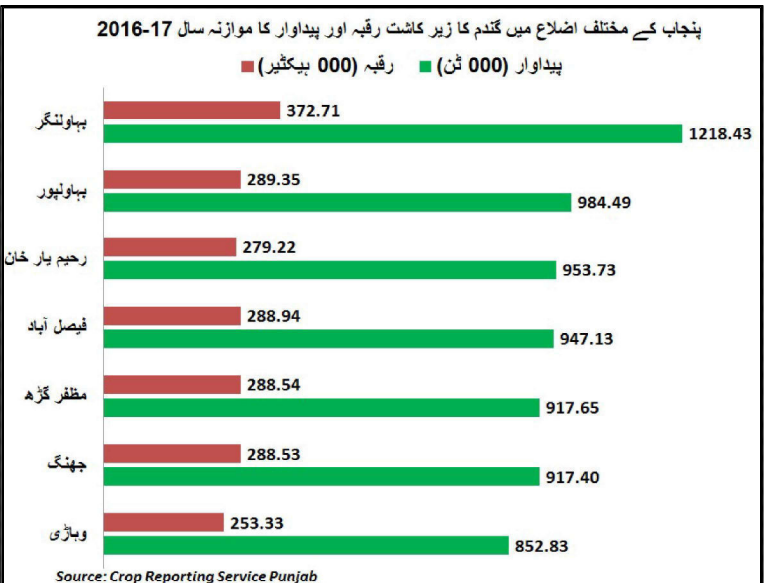
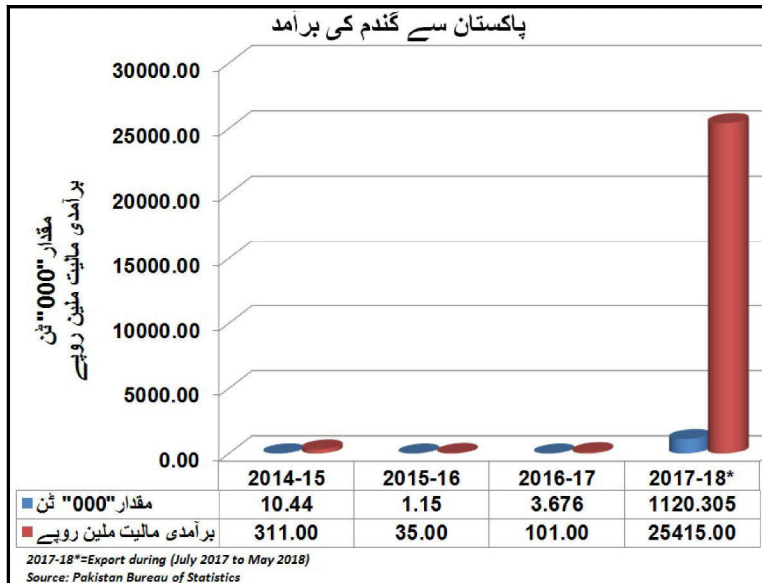
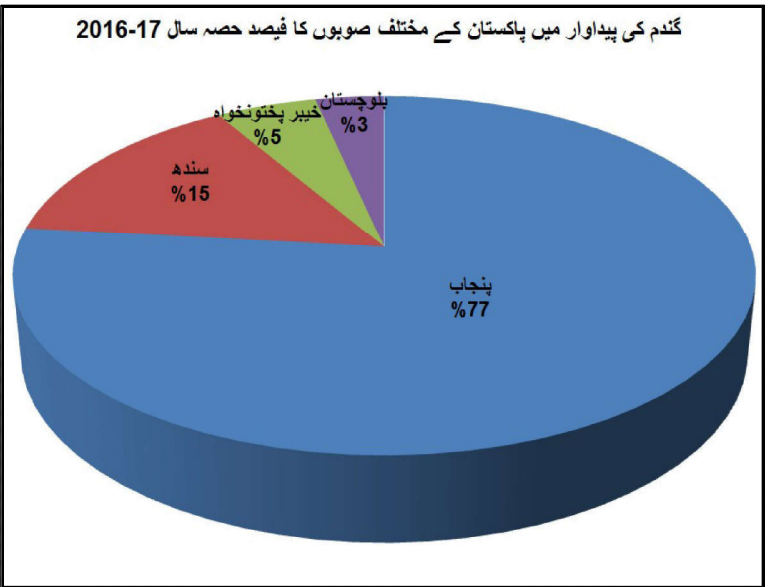
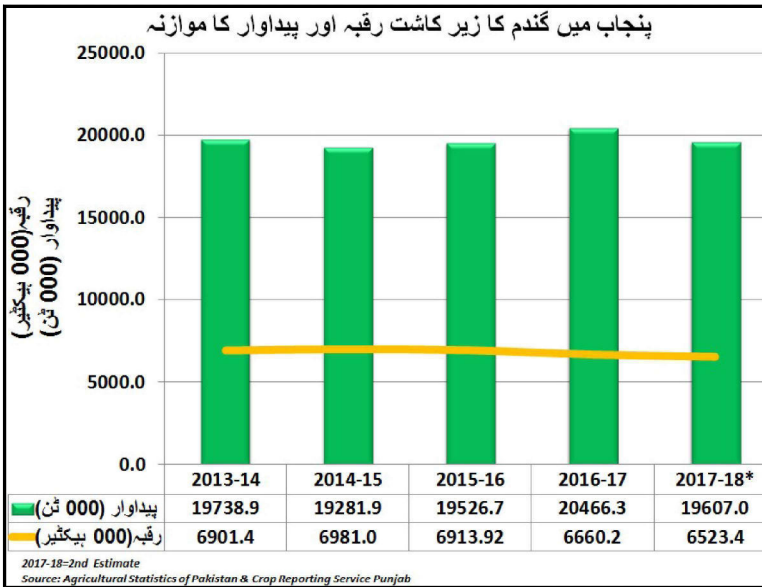
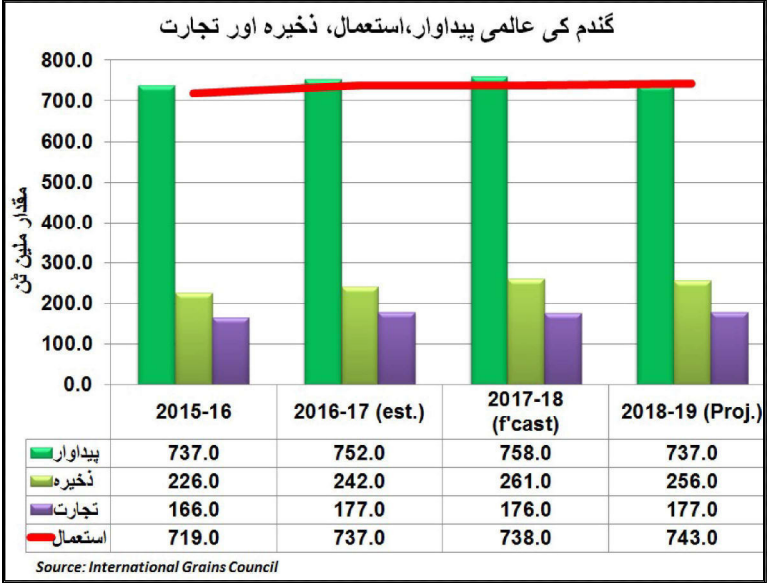
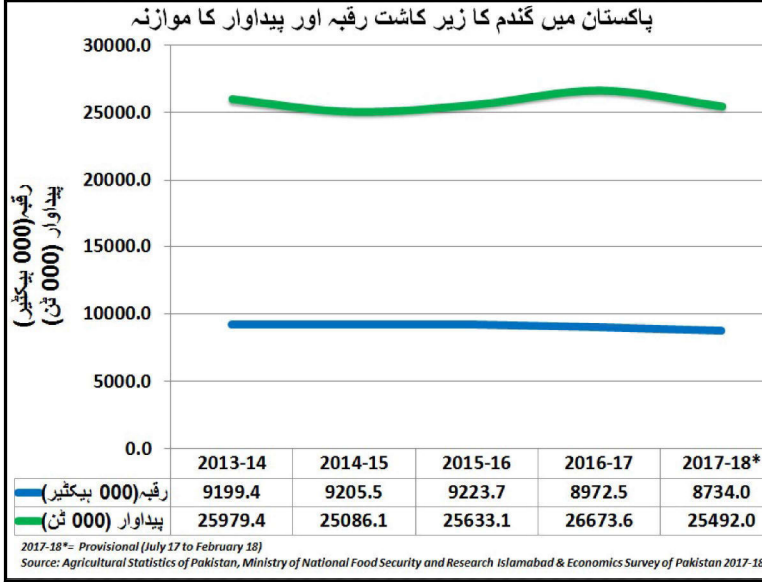
اگریکلچر ڈیپارٹمنٹ (مارکیٹنگ ونگ) حکومت، پنجاب

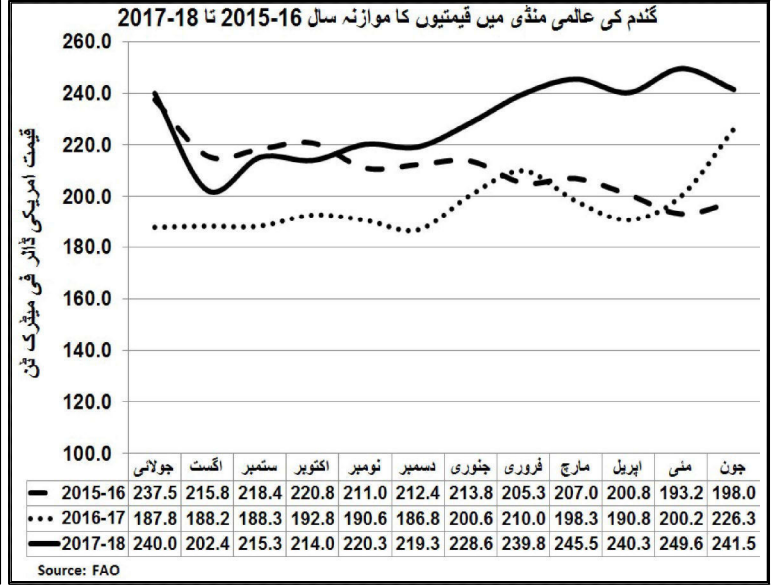
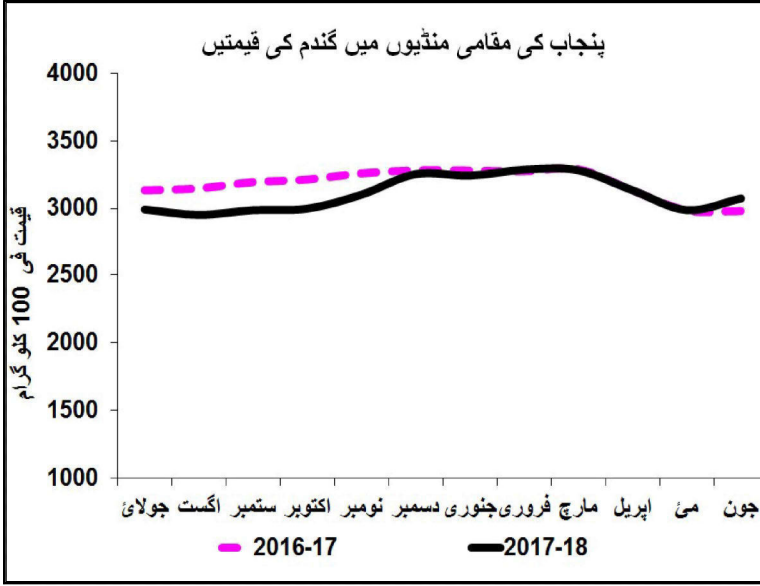
پیش نظر

محکمہ زراعت مارکیٹنگ ونگ پنجاب، لاہور ہر ماہ ایگری مارکیٹنگ راؤنڈ اپ شائع کرتا ہے جس میں تیرہ (13) اجناس گندم، مکئی، چاول باسستی، چاول اری، چینی، چنایا، ماش، مسور، مونگ، پیاز، آلو، ٹماٹر اور سرخ مرچ کا مکمل تقابلی جائزہ پیش کیا جاتا ہے اس کے علاوہ پنجاب کی مقامی منڈیوں کے ساتھ ساتھ بین الاقوامی منڈیوں میں زرعی اجناس کی قیمتوں کا موازنہ بھی دیا جاتا ہے۔ جبکہ گندم، مکئی، چاول، گنا وغیرہ کی عالمی سطح پر پیداوار، استعمال، تجارت اور اس کے موجودہ ذخائر پر مشتمل معلومات بھی فراہم کی جاتی ہیں۔ مزید یہ کہ پنجاب کی بڑی منڈیوں لاہور، فیصل آباد، سرگودھا، ملتان، گوجرانوالہ، اوکاڑہ، راولپنڈی، رحیم یار خان، ڈیرہ غازی خان اور بہاولپور سے روزانہ کی بنیاد پر زرعی اجناس کی قیمتیں اکٹھی کی جاتی ہیں۔ ان قیمتوں کو اکٹھا کرنے کے بعد موجودہ ماہ کی اوسط قیمتوں کا گذشتہ ماہ کے ساتھ اور گذشتہ سال کے اسی ماہ کے ساتھ موازنہ گراف اور گوشوارہ کی صورت میں پیش کیا جاتا ہے۔ اس سے زرعی اجناس کی قیمتوں میں اتار چڑھاؤ کا باآسانی جائزہ لیا جاسکتا ہے۔ زرعی اجناس کی مقامی اور بین الاقوامی منڈیوں میں رسد، طلب اور ان کی قیمتوں کو مد نظر رکھتے ہوئے سفارشات بھی مرتب کی جاتی ہیں۔ مارکیٹنگ راؤنڈ اپ کاشتکاروں کو بغیر کسی معاوضہ کے مہیا کیا جاتا ہے تاکہ ان کو زرعی اجناس کی مارکیٹنگ کے بارے میں آگاہ کیا جاسکے۔ مارکیٹنگ راؤنڈ اپ سے زرعی اجناس کے کاروبار سے منسلک اشخاص، برآمد کنندگان، حکومتی اہلکار، ملز مالکان اور پالیسی میکرز بھی مستفید ہو سکتے ہیں۔ لہذا مارکیٹنگ راؤنڈ اپ کے قارئین سے التماس ہے کہ وہ اس ماہانہ راؤنڈ اپ کو بہتر بنانے کے لئے اپنی قیمتی تجاویز سے آگاہ کریں تاکہ ان تجاویز کو مد نظر رکھ کر مارکیٹنگ راؤنڈ اپ کو مزید بہتر کیا جاسکے۔ قارئین اس سلسلہ میں اپنی تجاویز محکمہ کی ای میل ایڈریس amis_pk@yahoo.com پر بھیجوا سکتے ہیں۔ مزید یہ کہ مارکیٹنگ راؤنڈ اپ کو محکمہ کی ویب سائٹ www.amis.pk سے ڈاؤن لوڈ بھی کیا جاسکتا ہے۔ یہ مارکیٹنگ راؤنڈ اپ ایگریکلچر مارکیٹنگ انفارمیشن سروس کی ریسرچ ٹیم کی معاونت سے تیار کیا گیا ہے۔

احسان بھٹہ
ڈپٹی سیکریٹری (مارکیٹنگ)
محکمہ زراعت، حکومت پنجاب

گندم

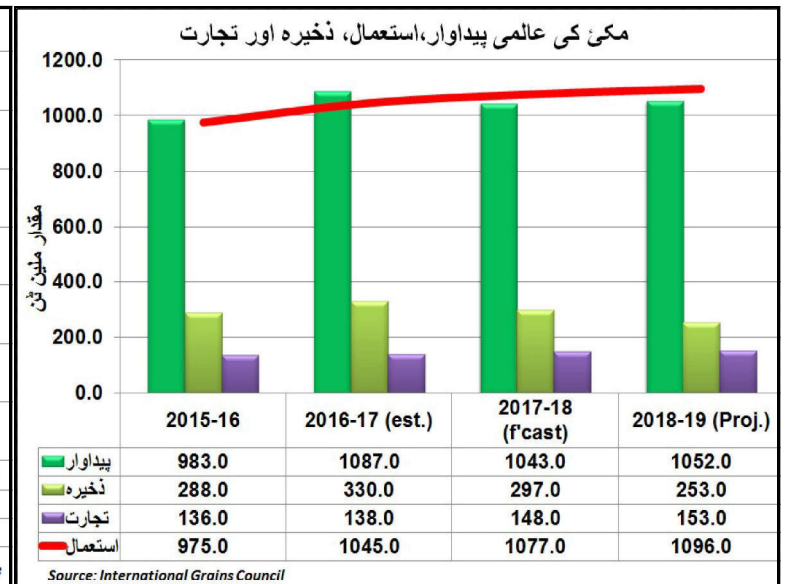
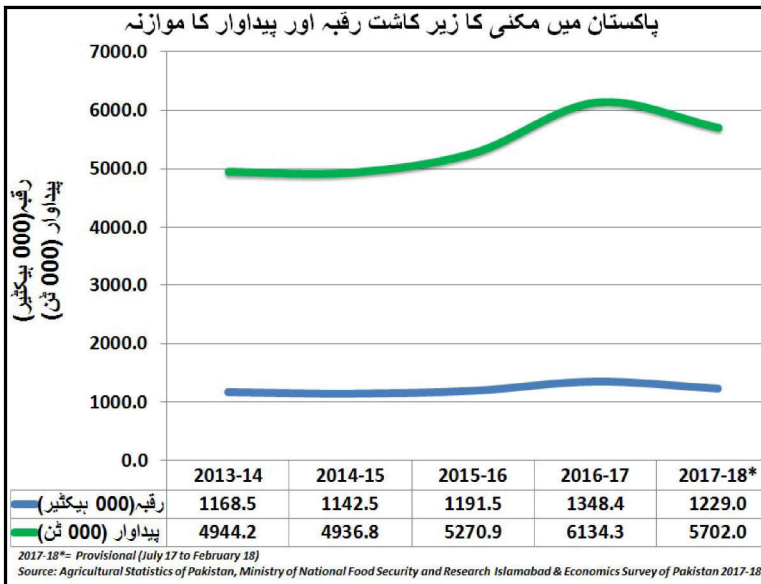


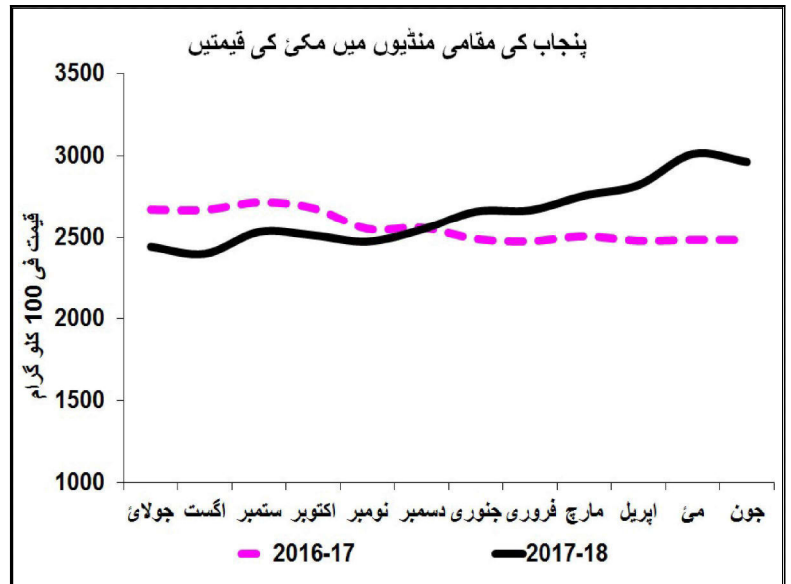
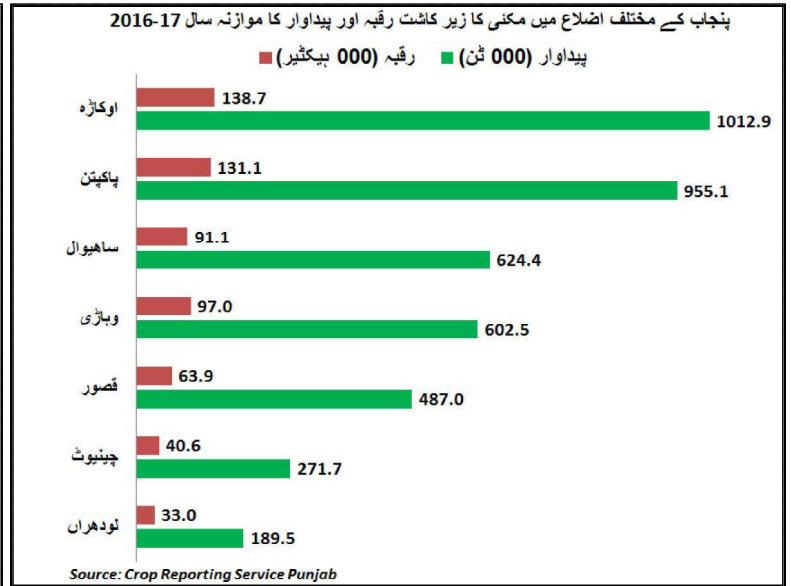
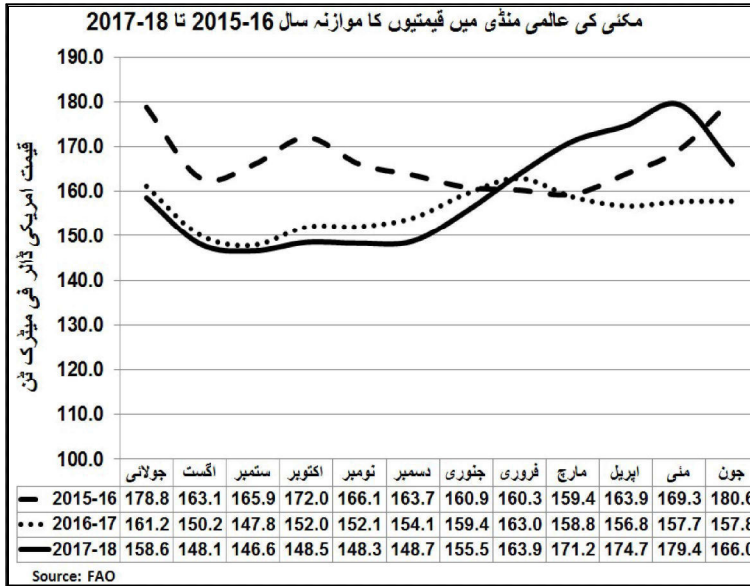
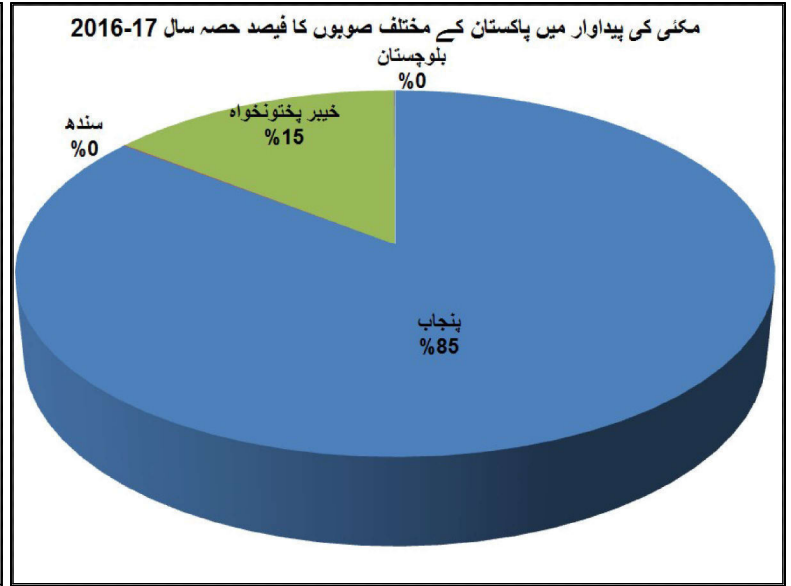
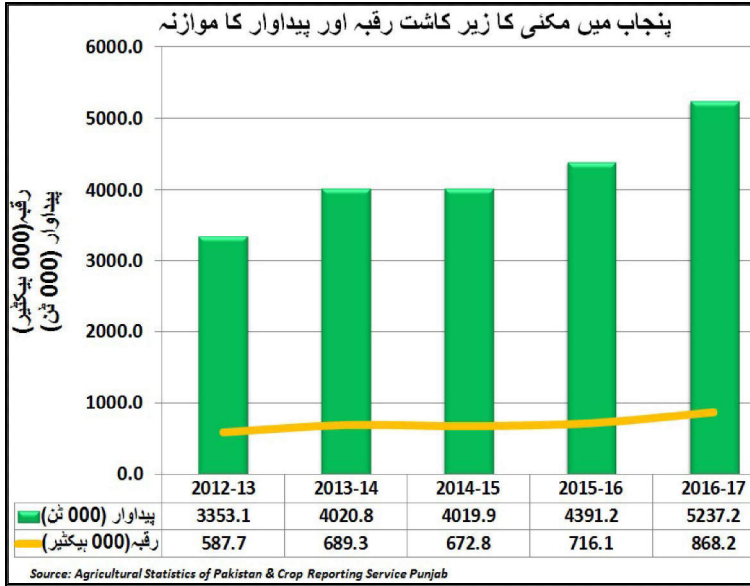


قیمت روپے فی 100 کلوگرام

منڈی	مئی (2018) کی قیمتیں	جون (2018) کی قیمتیں	جون (2017) کی قیمتیں	جون (2018) کی قیمتیں	جون (2017) کی قیمتیں
لاہور	3114	3152	3085	2.17	1.22
فیصل آباد	3125	3125	3063	2.04	0.00
سرگودھا	2976	3077	2764	11.33	3.40
ملتان	2810	3202	3010	6.38	13.96
گوجرانوالہ	2780	2850	3125	-8.80	2.50
اوکاڑہ	2866	3010	2989	0.72	5.03
راولپنڈی	3157	3164	3088	2.46	0.22
رحیم یار خان	2948	3115	2917	6.78	5.65
بہاولپور	2953	2850	2998	-4.95	-3.50
ڈیرہ غازی خان	3150	3193	2775	15.05	1.36
اوسط	2988	3074	2981	3.32	2.98

مکئی

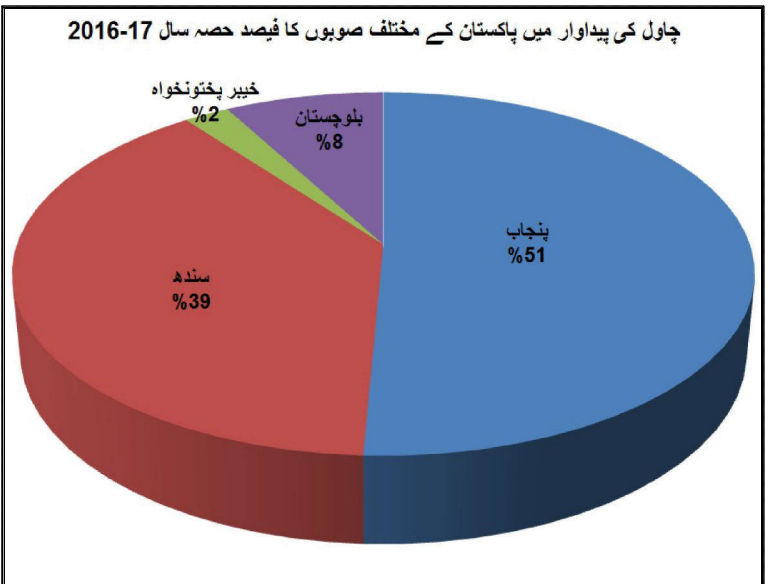
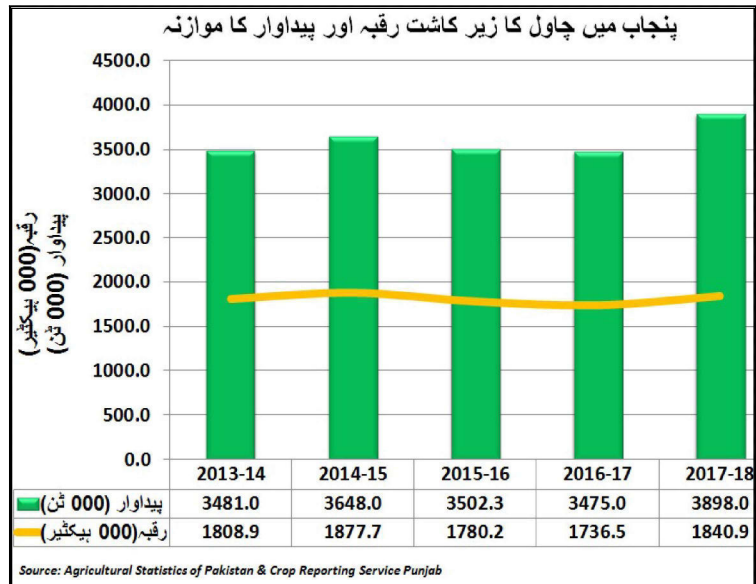
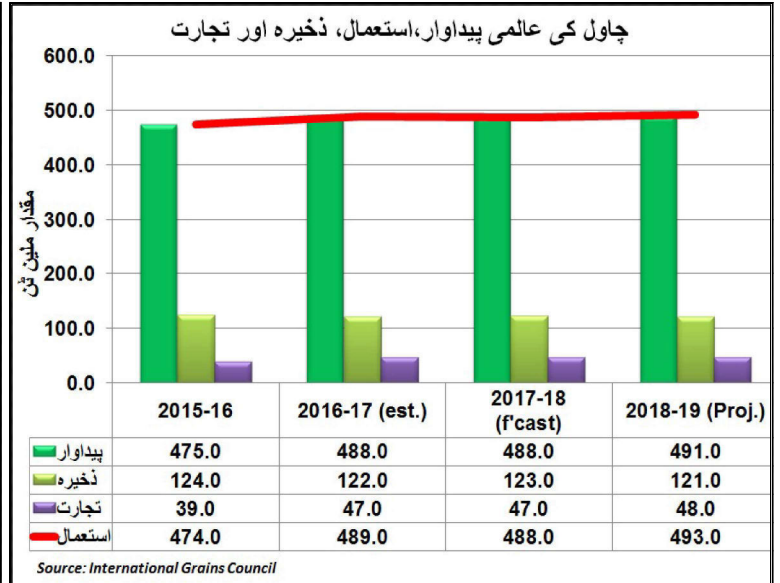
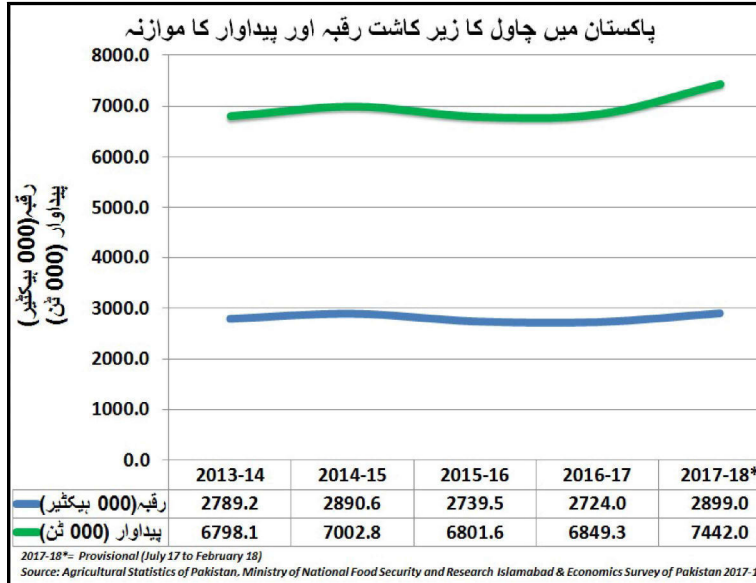


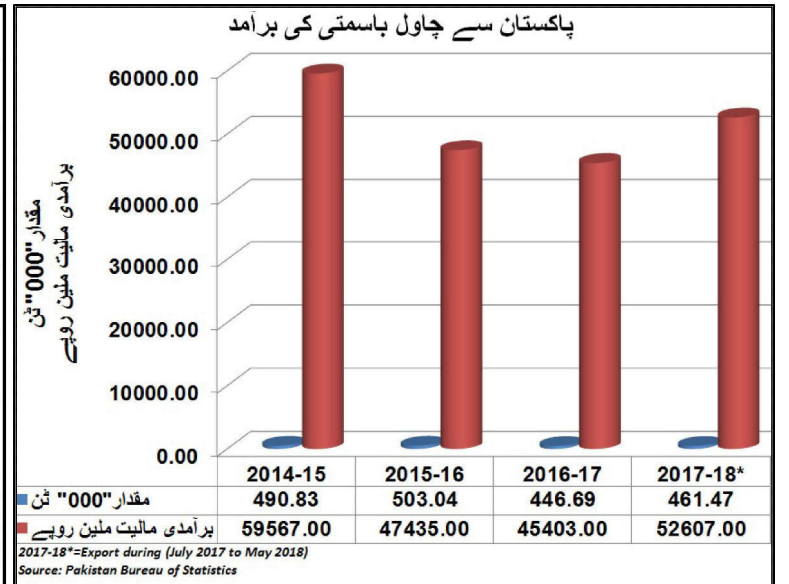
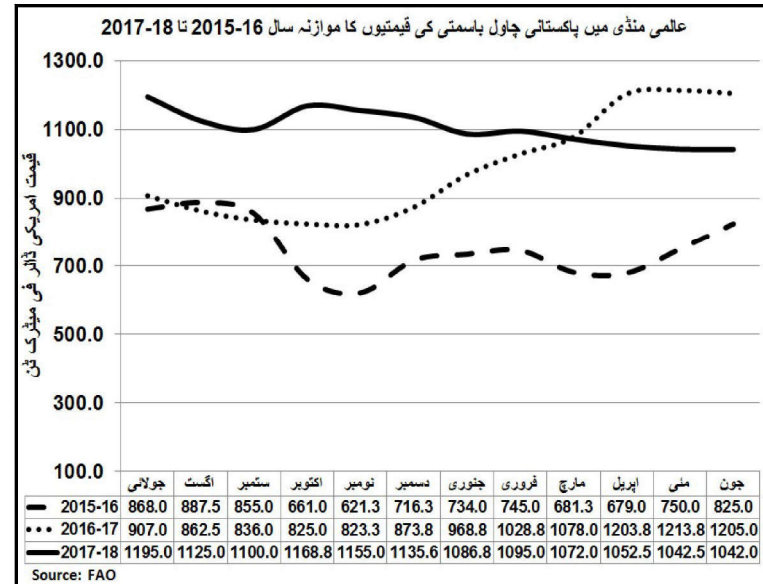
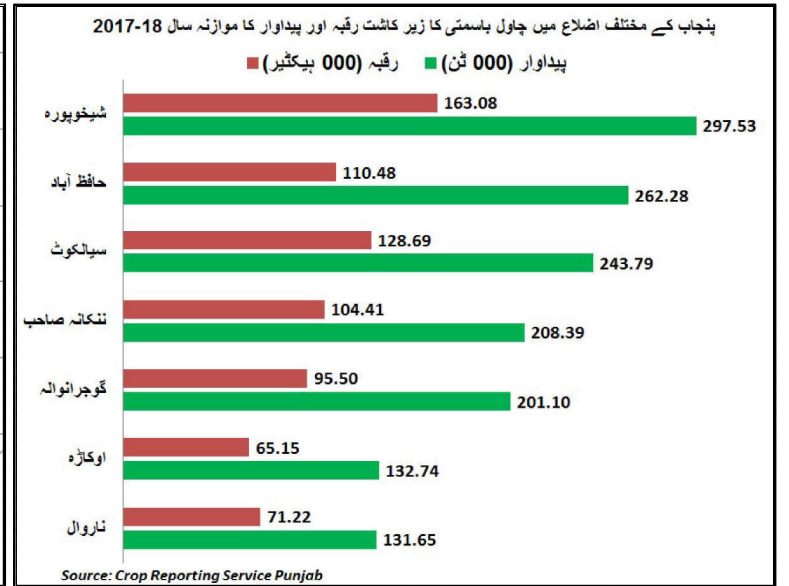
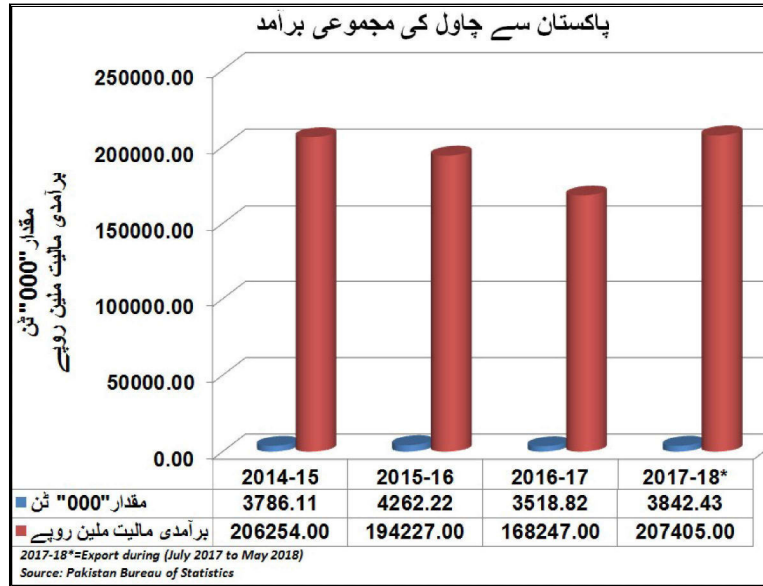
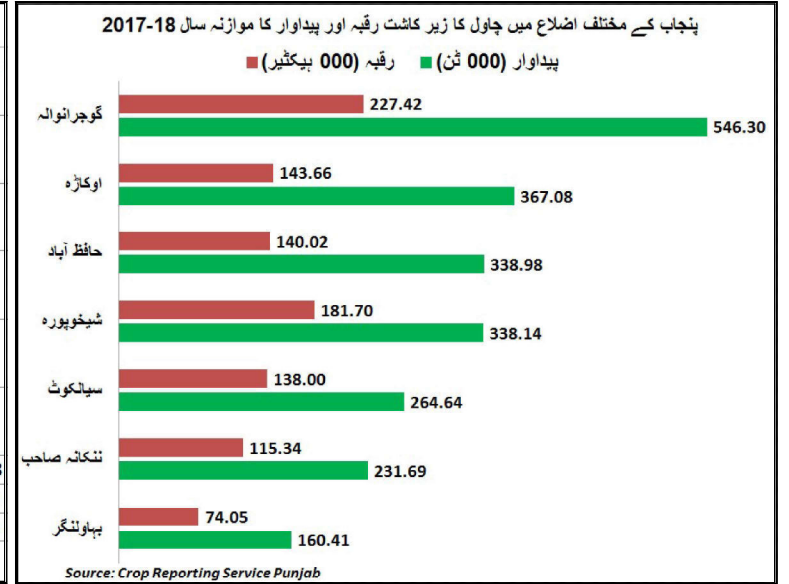
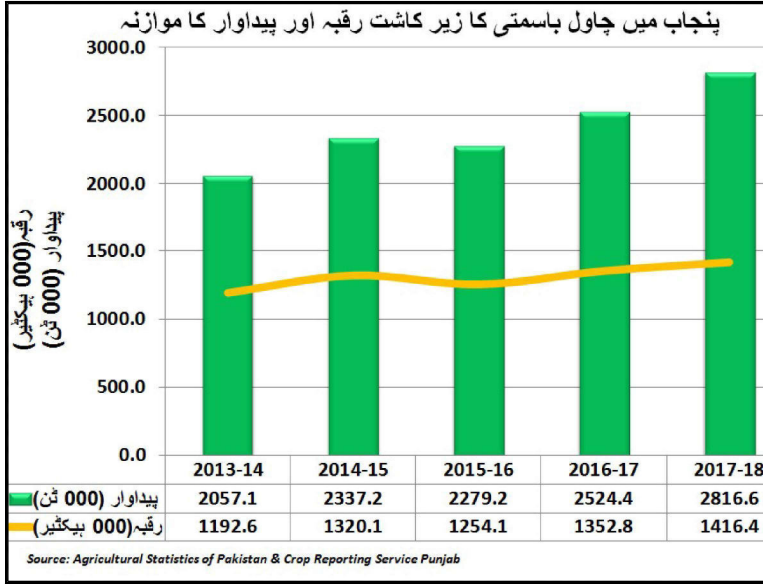


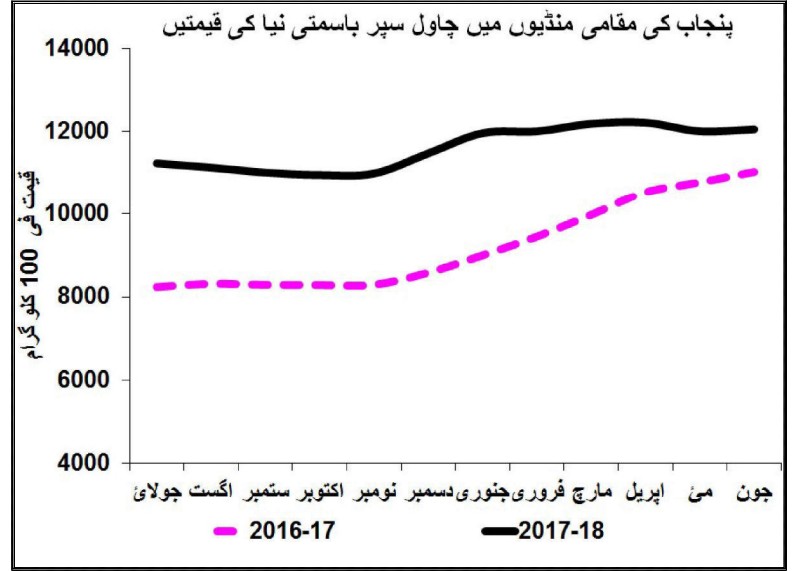
قیمت روپے فی 100 کلوگرام

مطری	جون (2018) کی قیمتیں	مئی (2018) کی قیمتیں	جون (2017) کی قیمتیں	جون (2018) کی قیمتیں کاشت کی	جون (2017) سے موازنہ
لاہور	2300	2300	2300	0.00	0.00
فیصل آباد	3250	3250	2500	0.00	30.00
سرگودھا	4892	3752	2371	30.38	106.36
ملتان	3610	3830	2435	-5.74	48.25
کوچرا نوالہ	2450	2446	2650	0.17	-7.55
اوکاڑہ	2293	2790	2315	-17.83	-0.94
راولپنڈی	3100	3100	3063	0.00	1.22
رحیم یار خان	2750	3167	2219	-13.16	23.93
بہاولپور	2282	2782	2282	-17.98	0.00
ڈیرہ غازی خان	2700	2700	2700	0.00	0.00
اوسط	2963	3012	2483	-2.42	20.13

چاول باسنتی



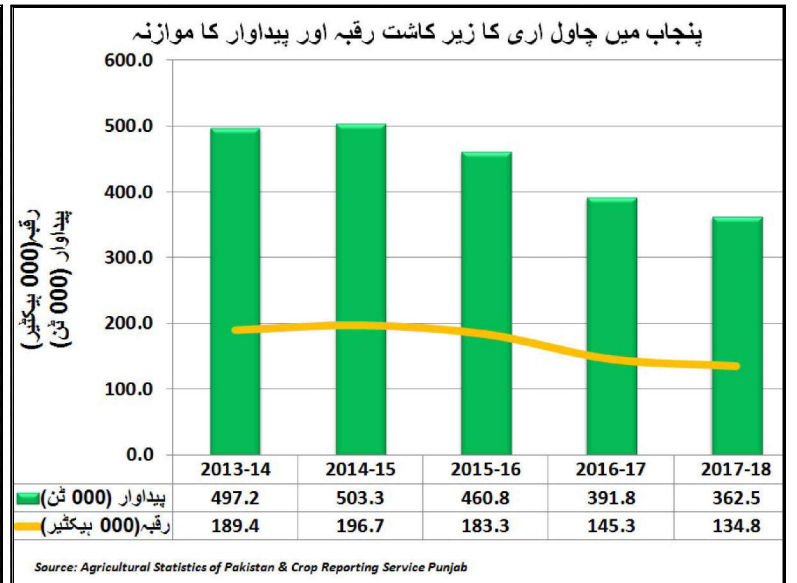
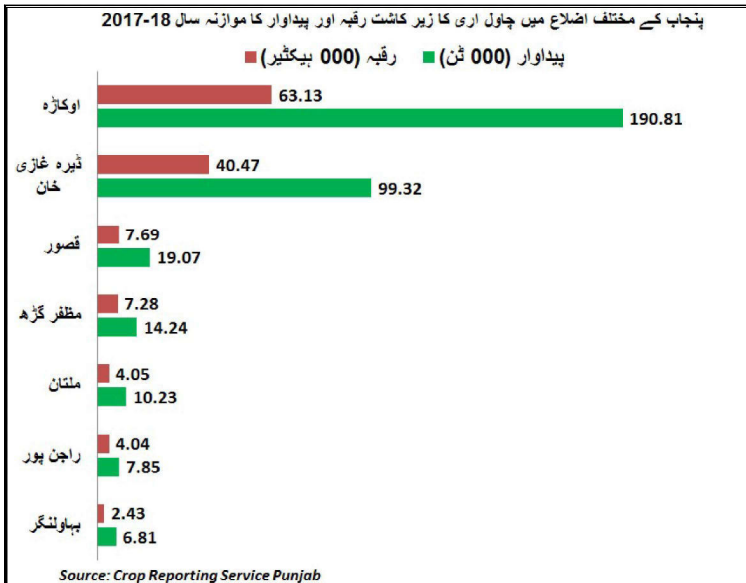


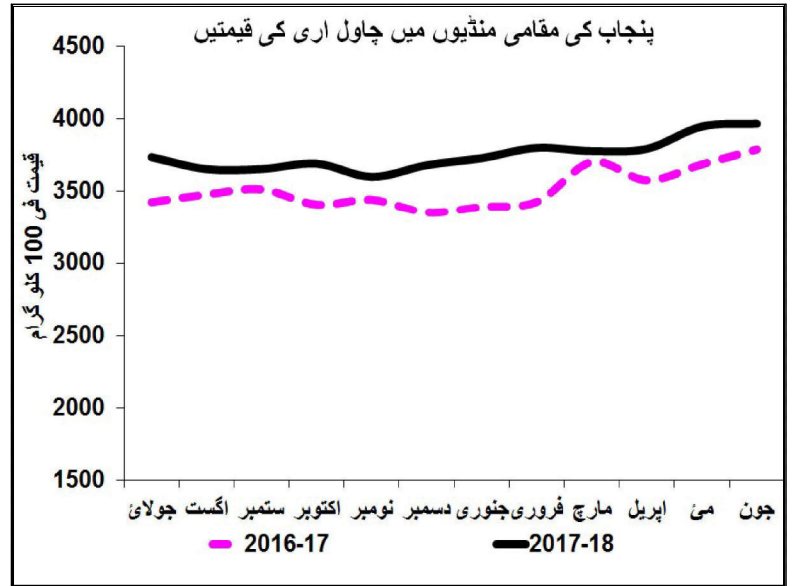
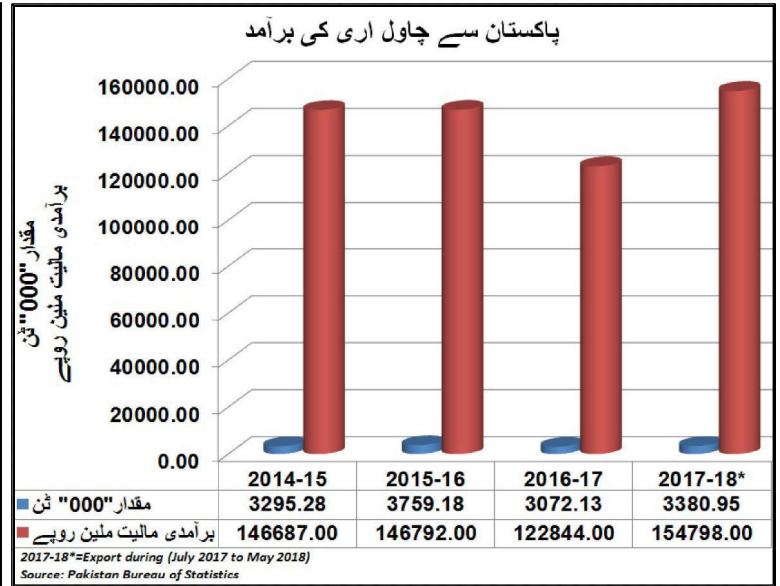
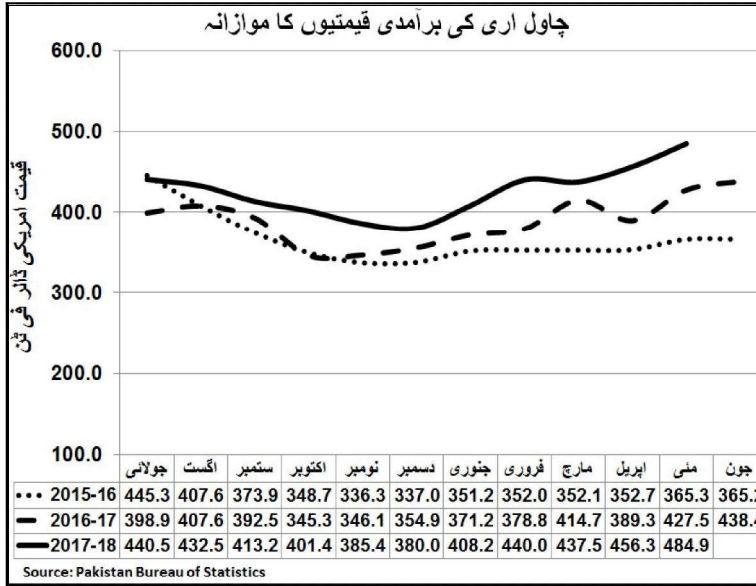


قیمت روپے فی 100 کلوگرام

منڈی	جون (2018) کی قیمتیں	مئی (2018) کی قیمتیں	جون (2017) کی قیمتیں	جون (2018) کی قیمتیں سے موازنہ	جون (2017) سے موازنہ
لاہور	10750	10750	10750	0.00	0.00
فیصل آباد	9500	9500	9750	-2.56	0.00
سرگودھا	9413	9266	10125	-7.04	1.59
ملتان	9571	9316	9799	-2.33	2.73
گوجرانوالہ	9750	9750	10450	-6.70	0.00
اوکاڑہ	10491	10487	10230	2.54	0.03
راولپنڈی	10500	10500	10500	0.00	0.00
رحیم یار خان	9587	11500	8650	10.83	-16.63
بہاولپور	9250	9094	8750	5.71	1.72
ڈیرہ غازی خان	9525	9500	8700	9.48	0.26
اوسط	9834	9966	9770	0.99	-1.03

چاول اری

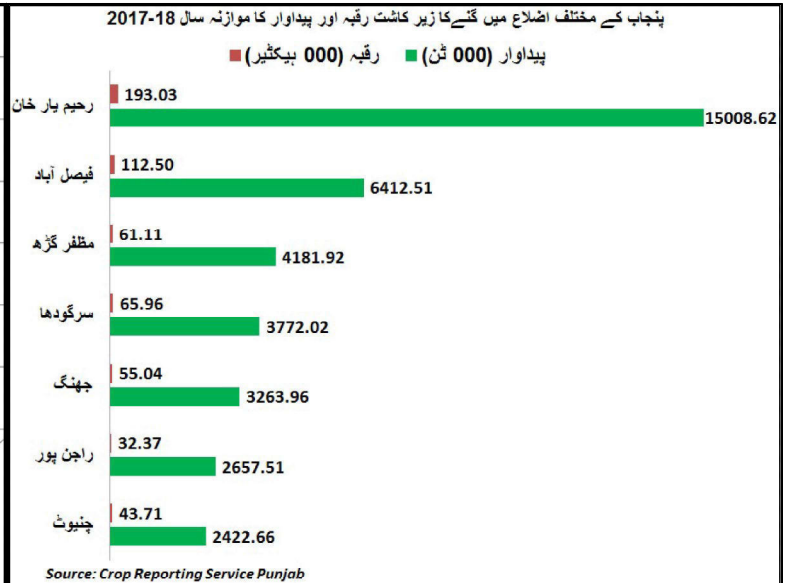
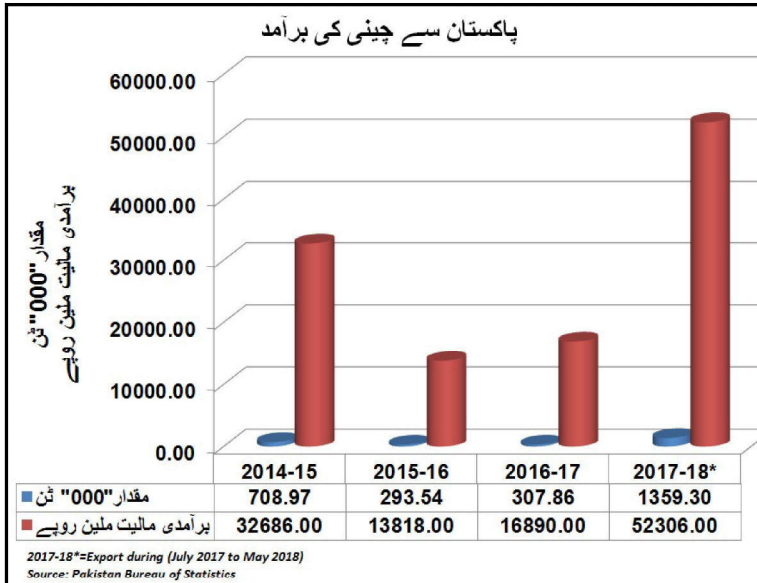
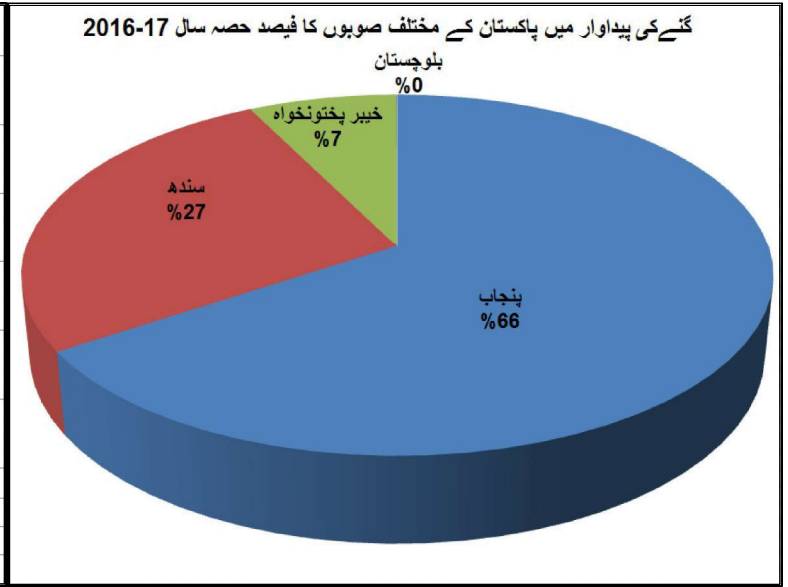
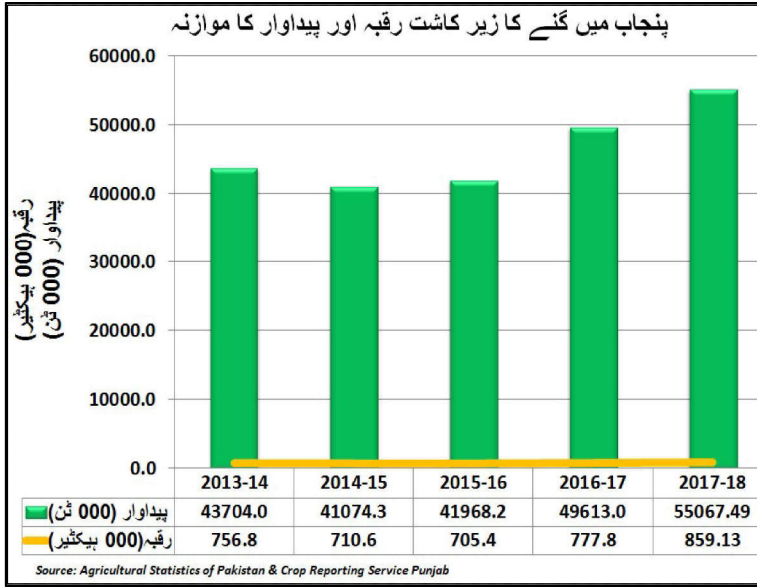
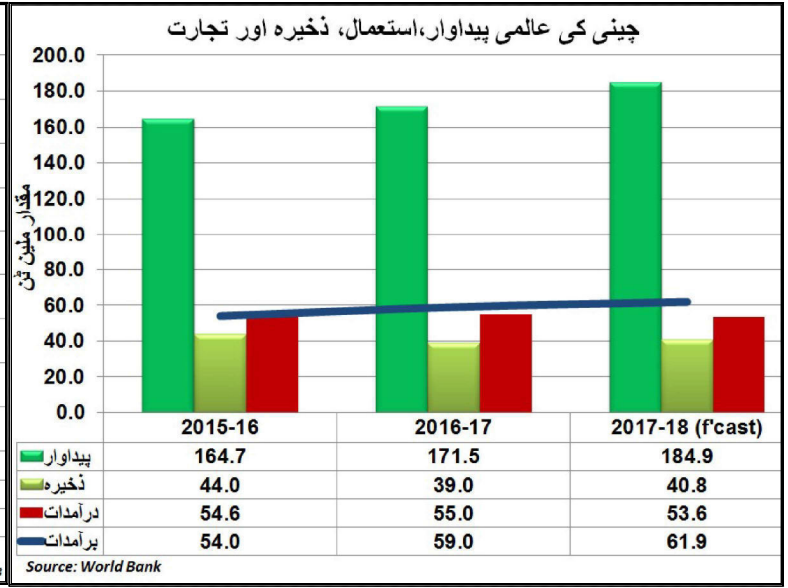
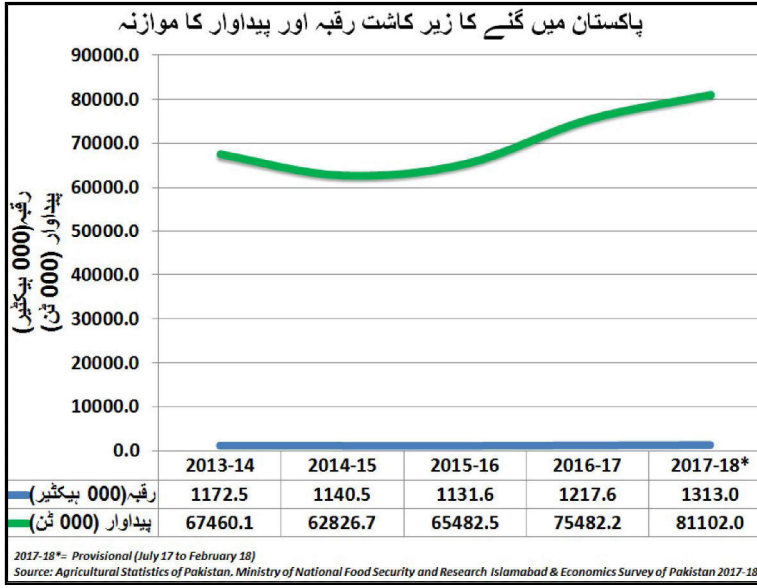


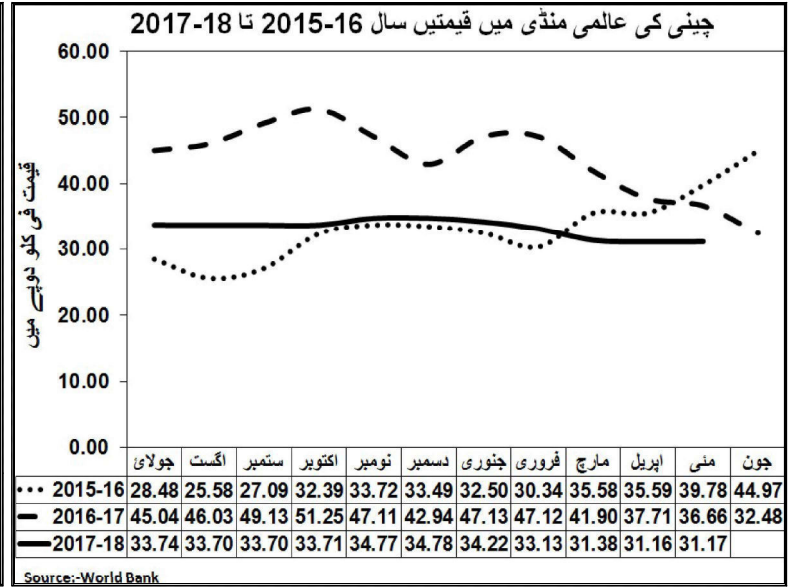
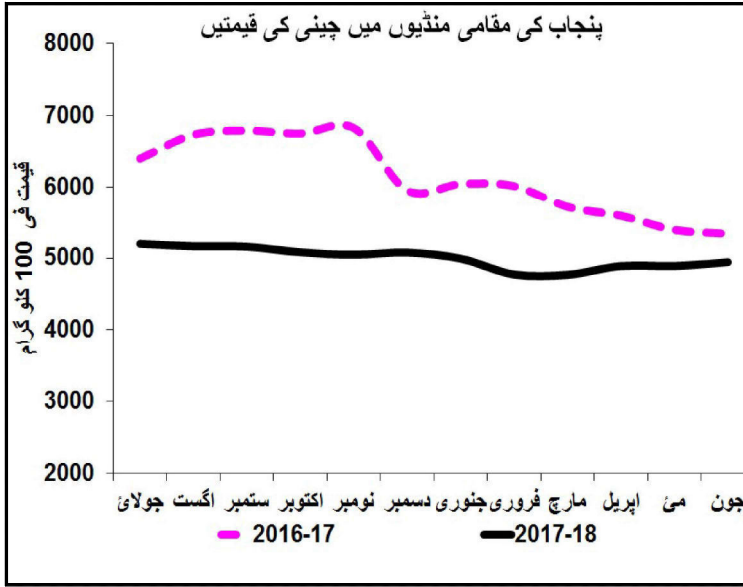


قیمت روپے فی 100 کلوگرام

منڈی	جون (2018) کی قیمتوں کا موازنہ	جون (2017) کی قیمتیں	مئی (2018) کی قیمتیں	جون (2018) کی قیمتیں	مئی (2018) کی قیمتوں کا موازنہ
لاہور	-2.74	4125	3956	4012	1.42
فیصل آباد	-3.66	4100	3950	3950	0.00
سرگودھا	-3.58	4215	4449	4064	-8.66
مٹان	13.99	3741	3897	4264	9.42
گوجرانوالہ	5.24	3856	3945	4058	2.86
اوکاڑہ	6.95	3350	3579	3583	0.12
راولپنڈی	1.18	4250	4571	4300	-5.94
رحیم یار خان	19.88	3420	4207	4100	-2.55
بہاولپور	5.63	3550	3438	3750	9.09
ڈیرہ غازی خان	9.09	3300	3500	3600	2.86
اوسط	5.20	3791	3949	3968	0.86

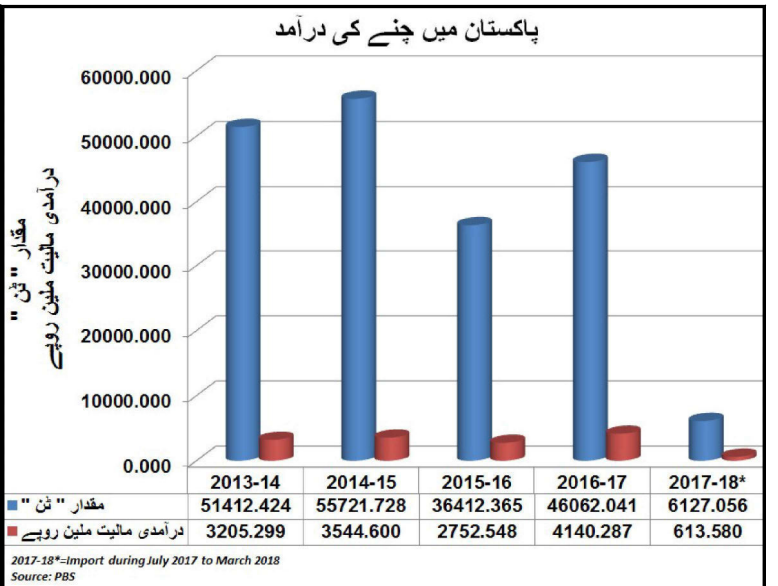
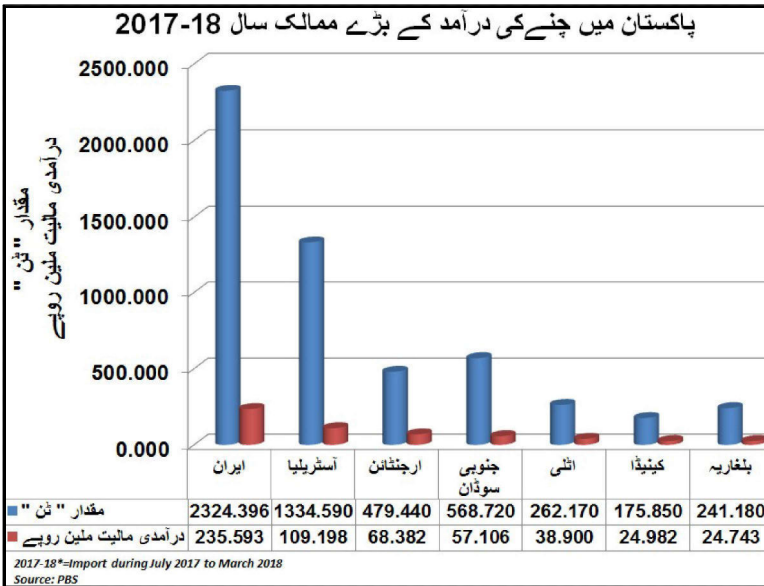
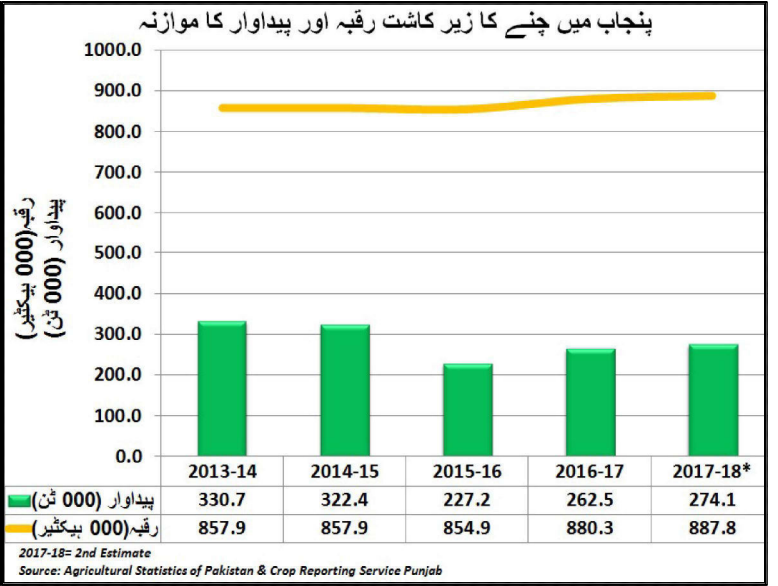
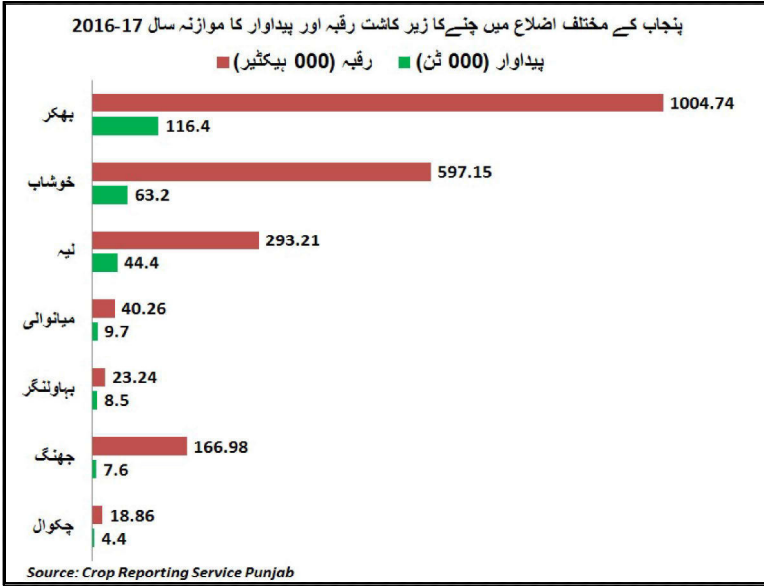
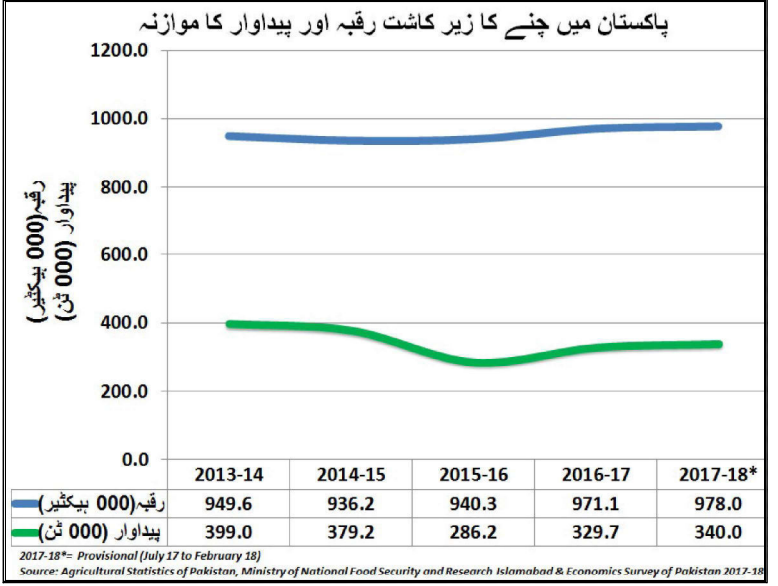
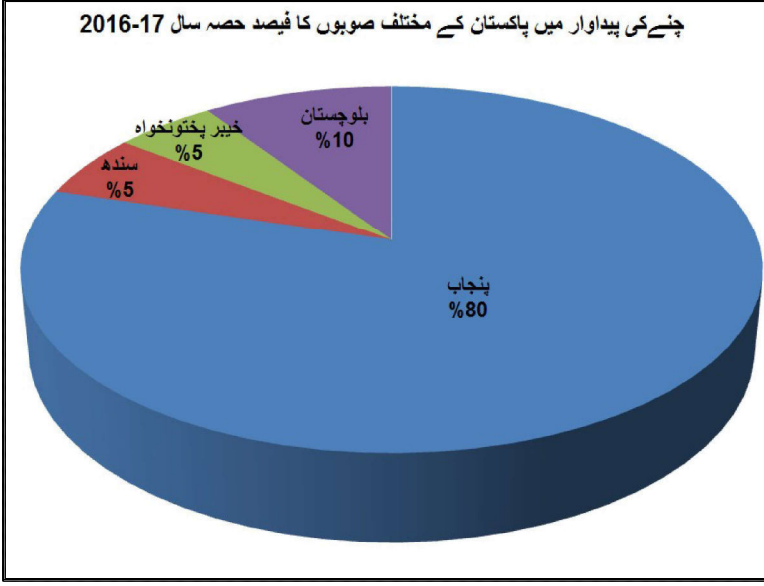
چینی سفید

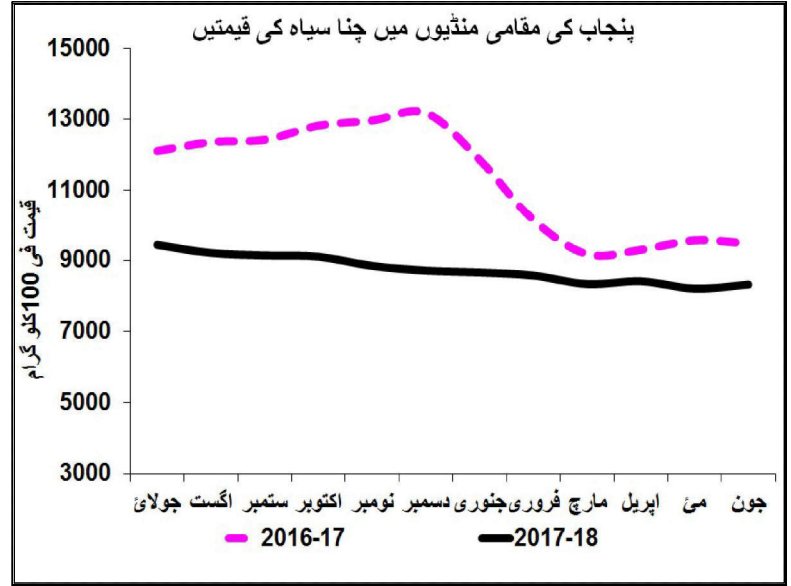




قیمت روپے فی 100 کلوگرام

منڈی	جولائی (2017) سے ماہانہ کی تبدیلیوں کا	جولائی (2018) سے ماہانہ کی تبدیلیوں کا	جولائی (2017) کی قیمتیں	مئی (2018) کی قیمتیں	جولائی (2018) کی قیمتیں
لاہور	-14.41	0.00	5550	4750	4750
فیصل آباد	-3.27	0.27	5175	4993	5006
سرگودھا	-3.63	3.80	5226	4852	5036
ملتان	-2.81	2.31	5169	4911	5024
گوجرانوالہ	-11.42	0.00	5475	4850	4850
اوکاڑہ	-5.83	1.46	5288	4909	4980
راولپنڈی	-4.31	1.90	5313	4989	5084
رحیم یار خان	-12.27	-0.02	5500	4826	4825
بہاولپور	-7.19	1.44	5157	4718	4787
ڈیرہ غازی خان	-8.11	0.00	5550	5100	5100
اوسط	-7.32	1.12	5340	4890	4944

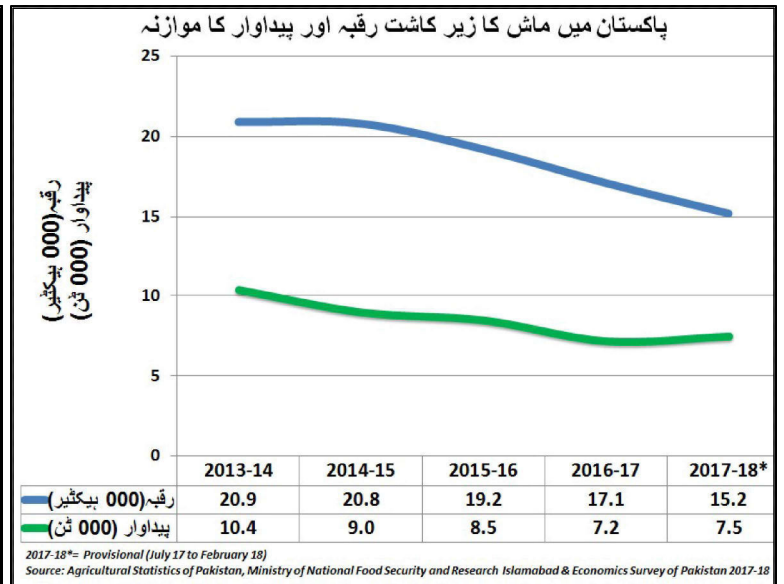
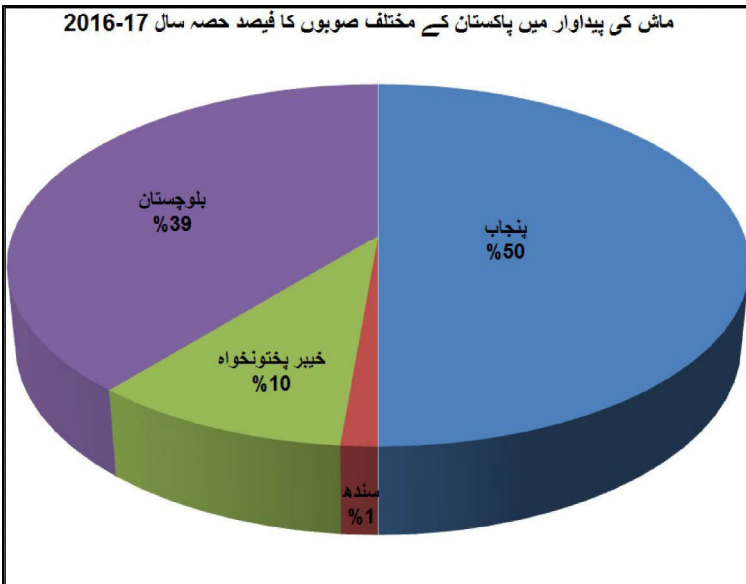


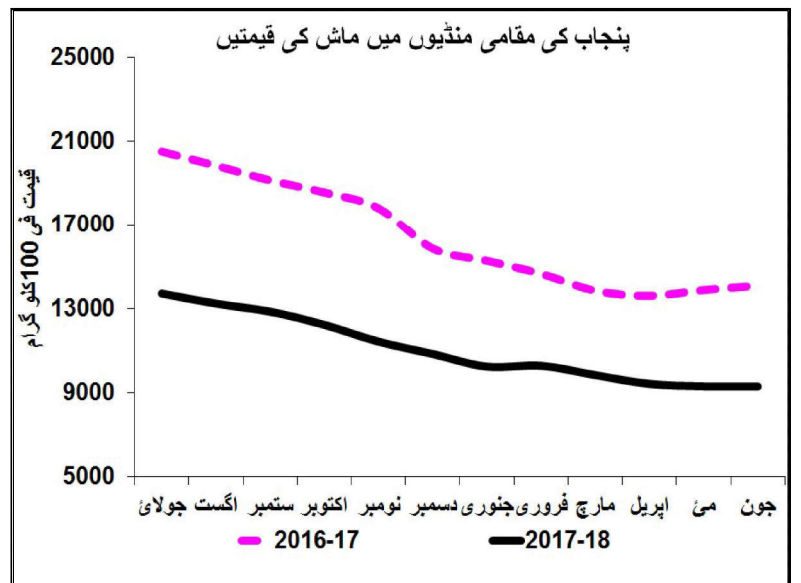
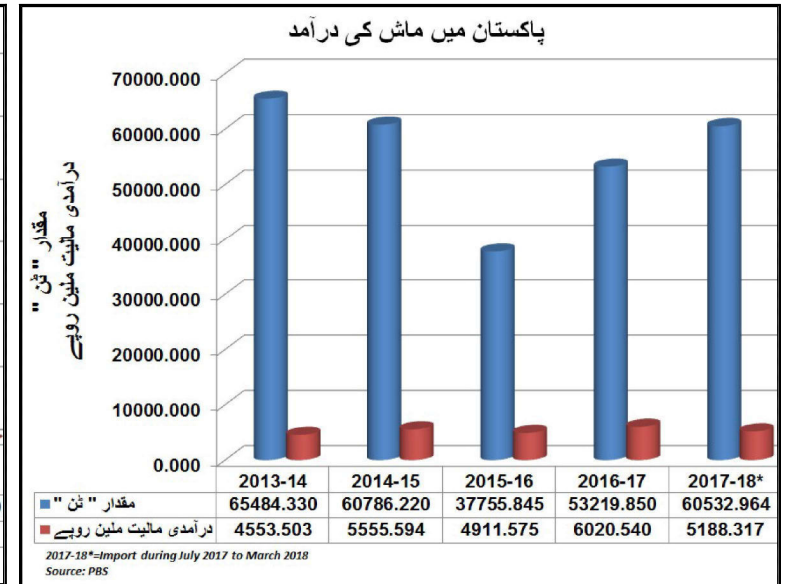
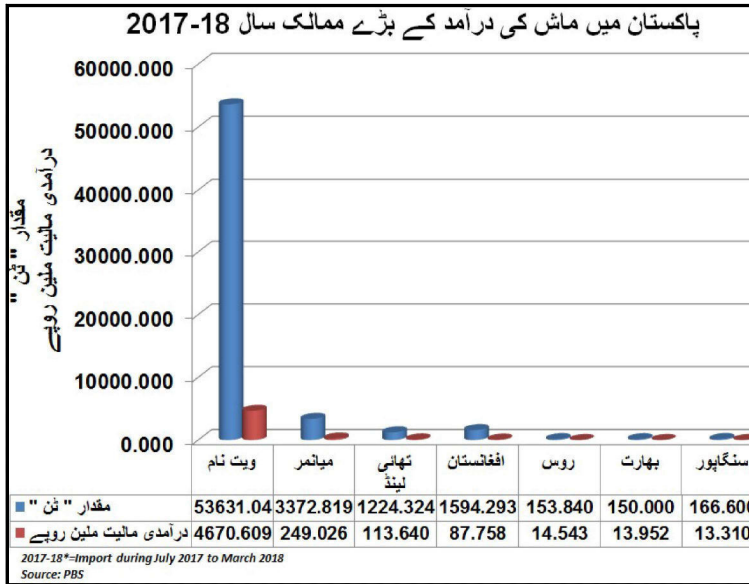
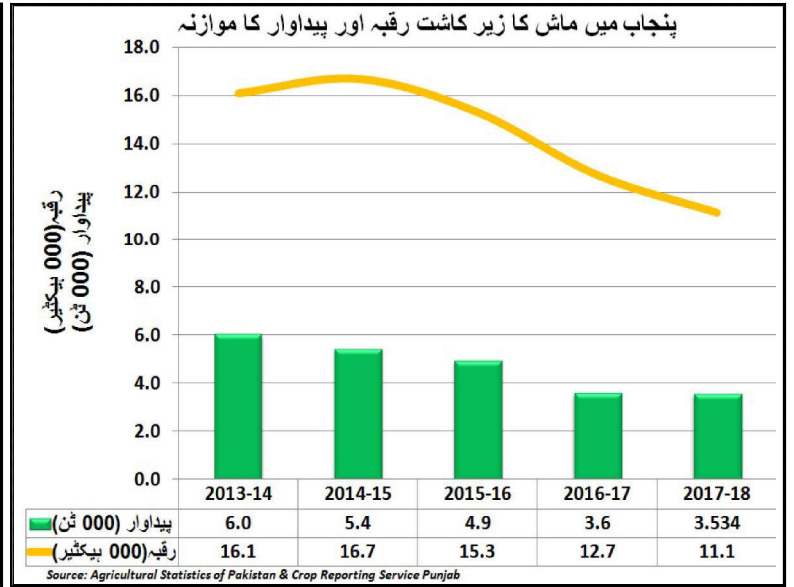
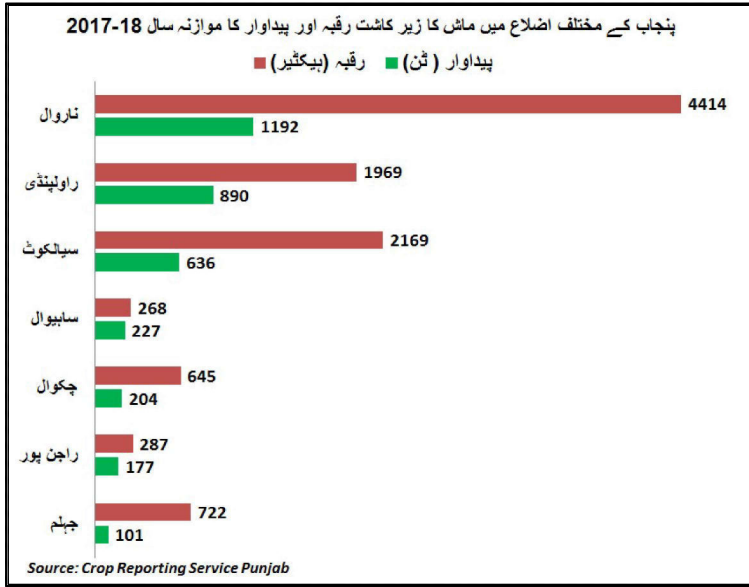


قیمت روپے فی 100 کلوگرام

منڈی	جون (2018) کی قیمتیں	مئی (2018) کی قیمتیں	جون (2017) کی قیمتیں	جون (2018) کی قیمتیں سے موازنہ	مئی (2018) کی قیمتیں سے موازنہ
لاہور	9250	9250	10500	-11.90	0.00
فیصل آباد	7870	7621	8687	-9.40	3.26
سرگودھا	7576	7095	8189	-7.49	6.78
ملتان	7691	7029	8149	-5.63	9.41
گوجرانوالہ	8550	8546	10550	-18.96	0.05
اوکاڑہ	8841	8809	10428	-15.22	0.36
راولپنڈی	8500	8500	10500	-19.05	0.00
رحیم یار خان	8878	8936	9750	-8.95	-0.65
بہاولپور	7750	7951	10141	-23.58	-2.53
ڈیرہ غازی خان	8303	8325	7900	5.09	-0.27
اوسط	8321	8206	9480	-11.51	1.64

ماش

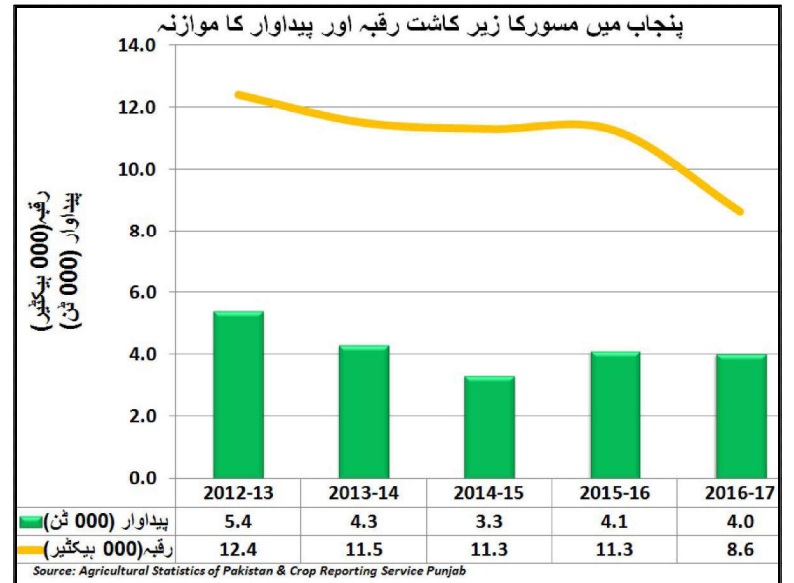
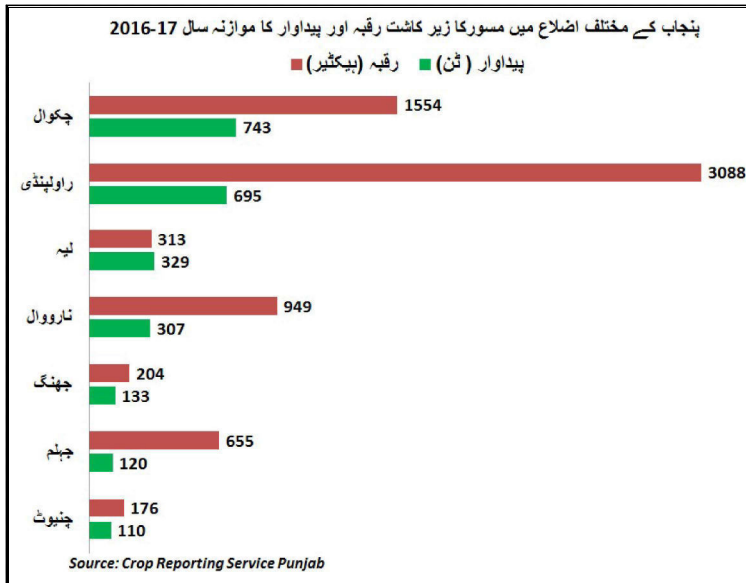
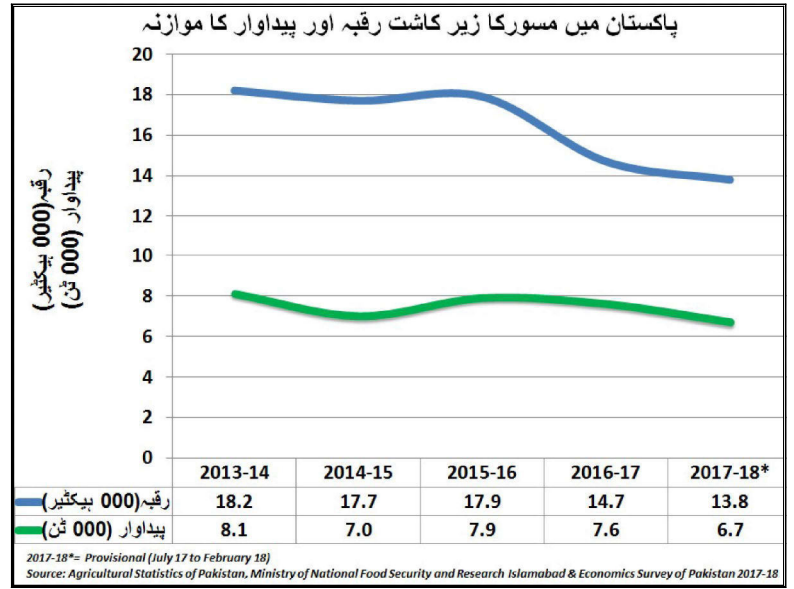
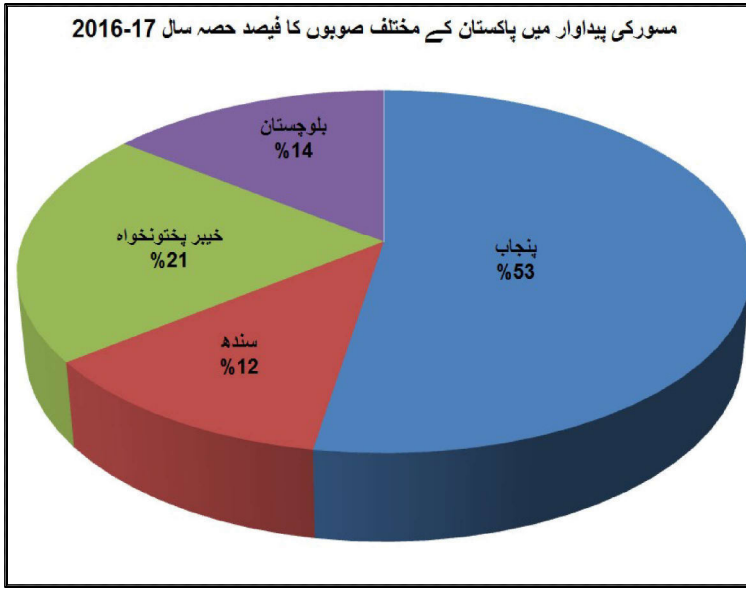


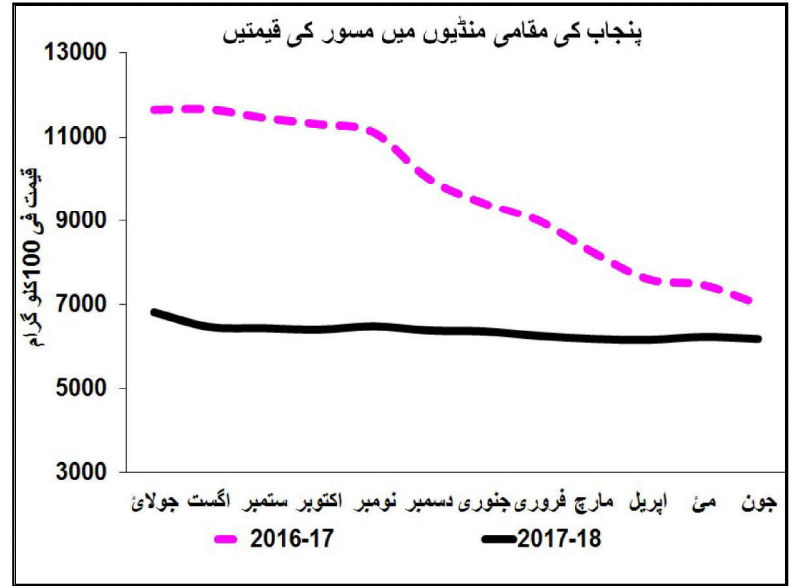
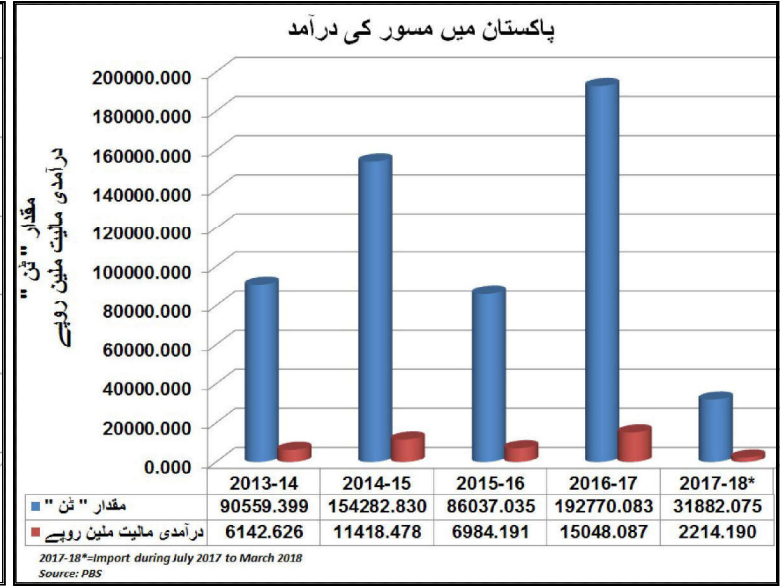
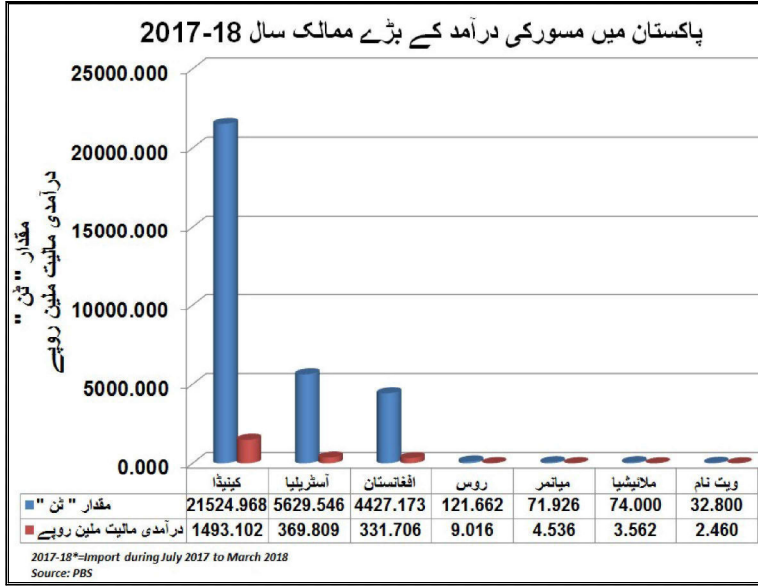


قیمت روپے فی 100 کلوگرام

مٹھی	جولائی (2018) کی قیمتوں کا جولائی (2017) سے موازنہ	جولائی (2018) کی قیمتوں کا جولائی (2018) سے موازنہ	جولائی (2017) کی قیمتیں	جولائی (2018) کی قیمتیں	جولائی (2018) کی قیمتیں
لاہور	-41.38	0.00	14500	8500	8500
فیصل آباد	-38.89	0.00	13500	8250	8250
سرگودھا	-29.61	23.18	15272	8727	10750
مٹان	-27.47	-17.94	12163	10750	8821
گوجرانوالہ	-37.70	0.26	15250	9475	9500
اوکاڑہ	-26.21	1.26	14750	10749	10884
راولپنڈی	-34.43	0.72	15250	9929	10000
رحیم یار خان	-37.05	-2.80	13900	9002	8750
بہاولپور	-48.73	-1.75	13750	7176	7050
ڈیرہ غازی خان	-16.00	0.00	12500	10500	10500
اوسط	-33.75	0.29	14083	9306	9301

مسور

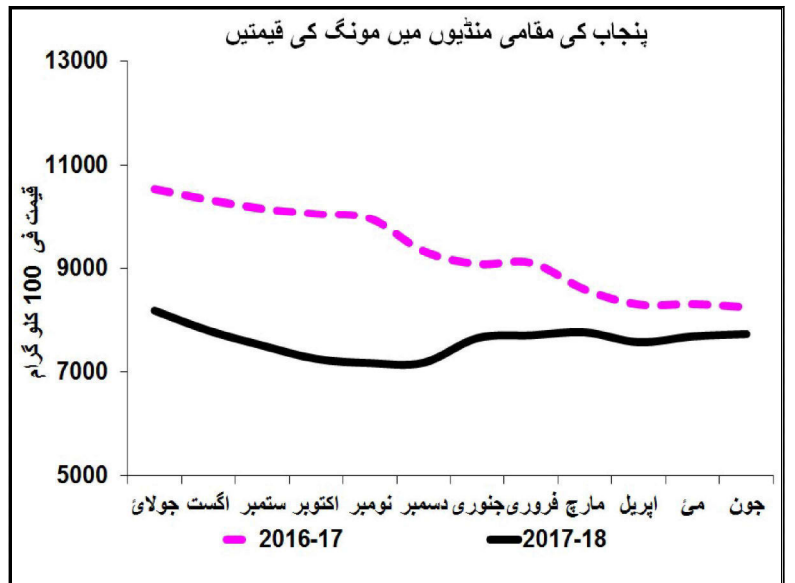
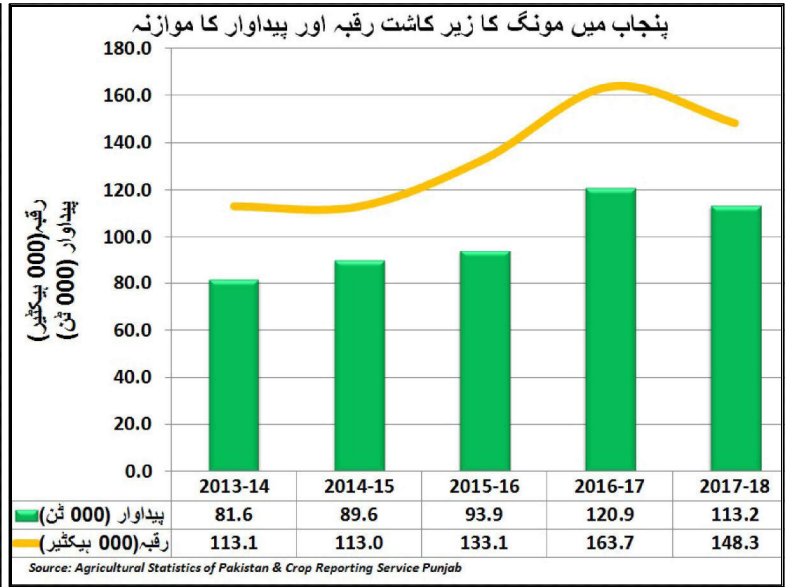
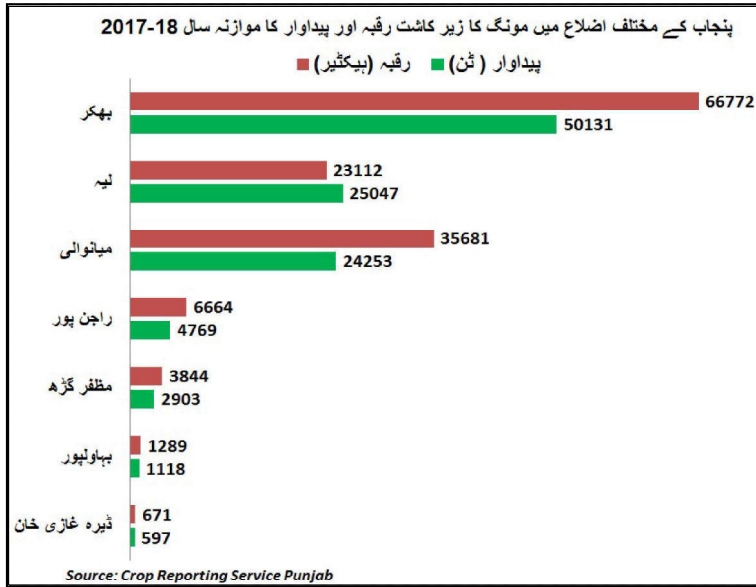
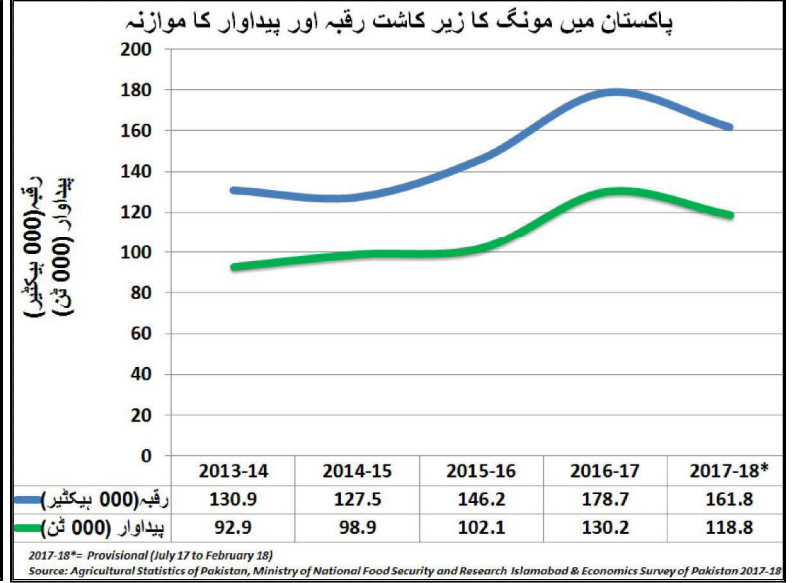
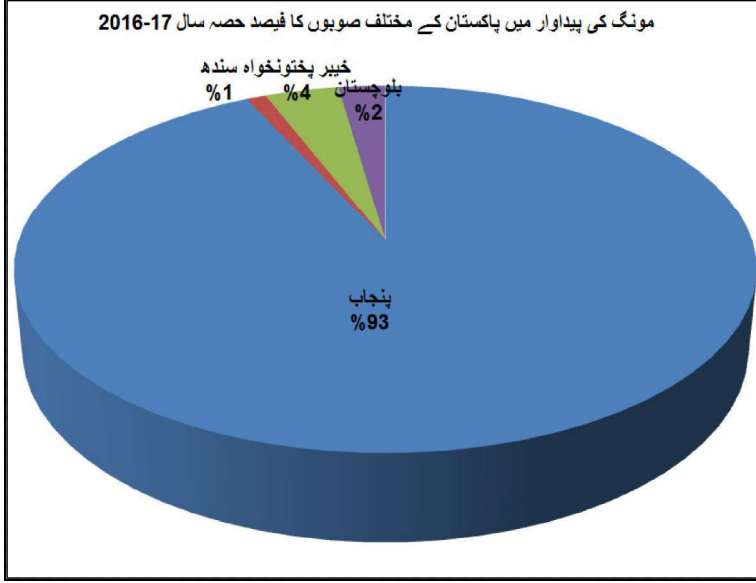




قیمت روپے فی 100 کلوگرام

مطوی	جون (2018) کی قیمتیں	مئی (2018) کی قیمتیں	جون (2017) کی قیمتیں	جون (2018) کی قیمتیں کا	جون (2018) کی قیمتیں کا
لاہور	6500	6500	8330	جون (2018) کی قیمتیں کا	جون (2018) کی قیمتیں کا
فیصل آباد	5900	5864	6500	جون (2018) کی قیمتیں کا	جون (2018) کی قیمتیں کا
سرگودھا	6000	5898	6375	جون (2018) کی قیمتیں کا	جون (2018) کی قیمتیں کا
ملتان	6207	5914	6038	جون (2018) کی قیمتیں کا	جون (2018) کی قیمتیں کا
گوجرانوالہ	6350	6346	7150	جون (2018) کی قیمتیں کا	جون (2018) کی قیمتیں کا
ادکڑہ	6822	7454	7789	جون (2018) کی قیمتیں کا	جون (2018) کی قیمتیں کا
راولپنڈی	7000	6929	7250	جون (2018) کی قیمتیں کا	جون (2018) کی قیمتیں کا
رحیم یار خان	6380	6457	8250	جون (2018) کی قیمتیں کا	جون (2018) کی قیمتیں کا
بہاولپور	4250	4531	5750	جون (2018) کی قیمتیں کا	جون (2018) کی قیمتیں کا
ڈیرہ غازی خان	6350	6350	6650	جون (2018) کی قیمتیں کا	جون (2018) کی قیمتیں کا
اوسط	6176	6224	7008	جون (2018) کی قیمتیں کا	جون (2018) کی قیمتیں کا

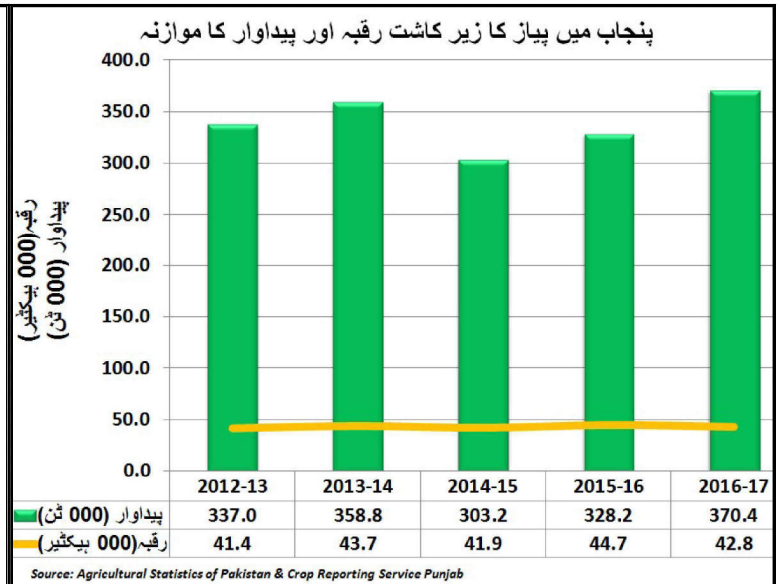

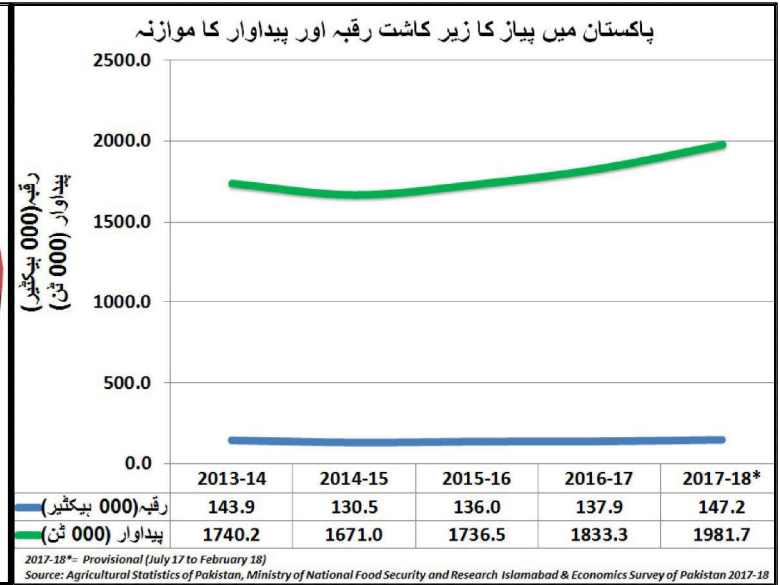
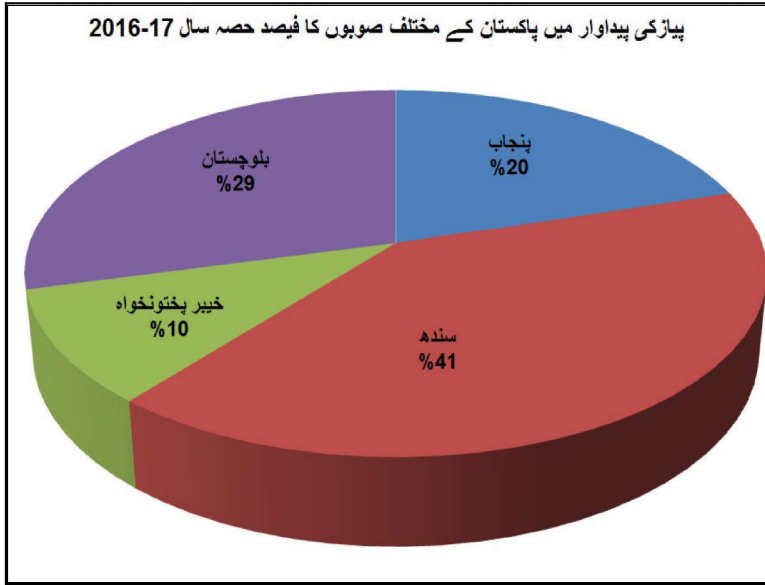
مونگ

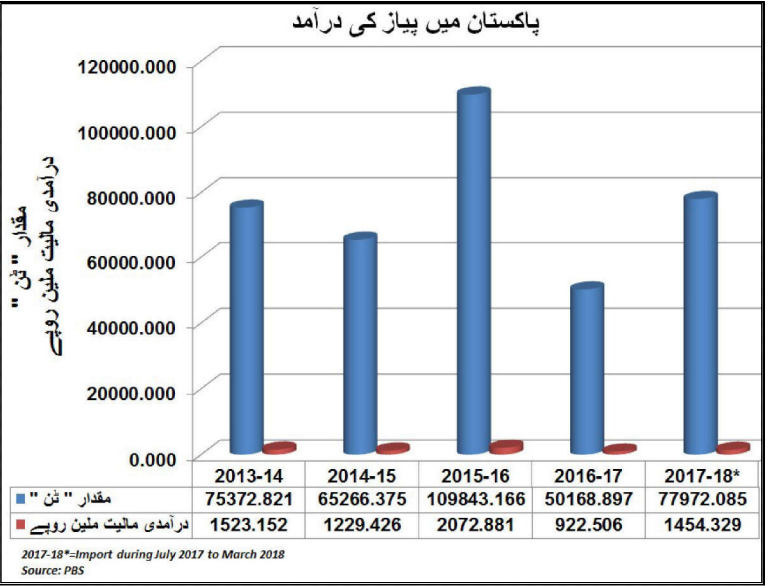
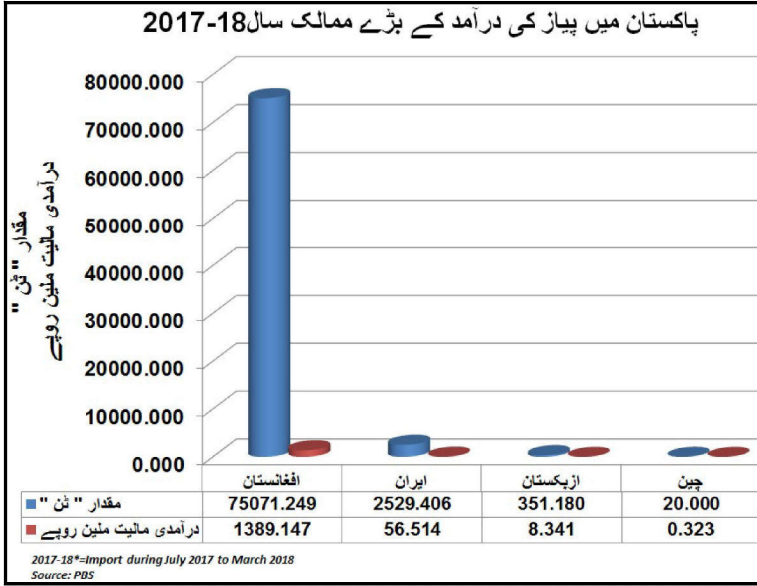
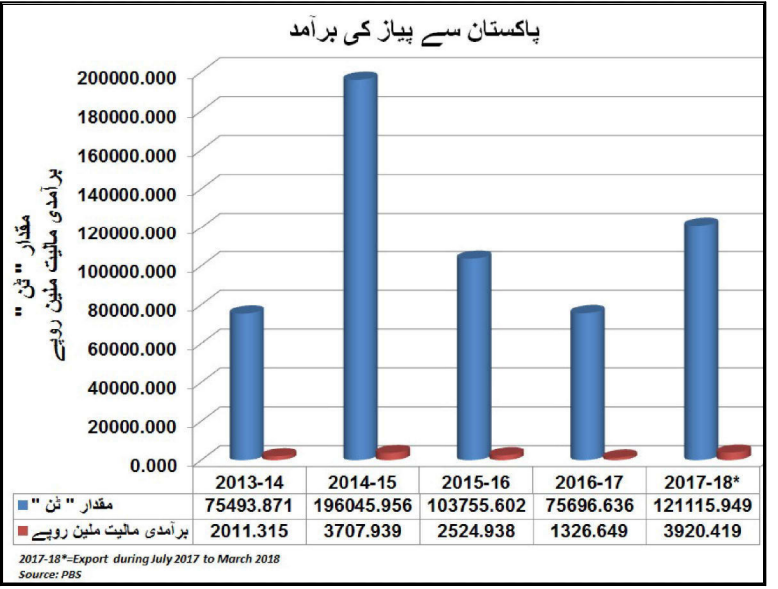
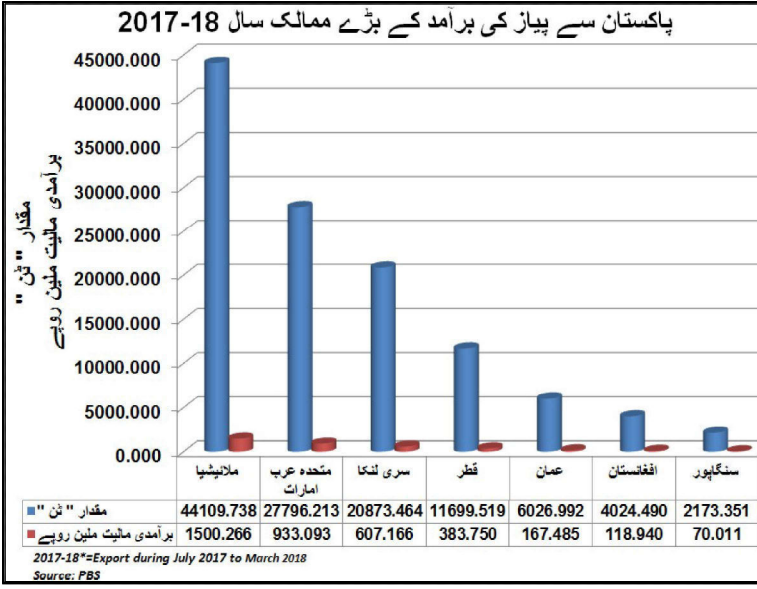


قیمت روپیہ فی 100 کلوگرام

منڈی	جولائی (2018) کی قیمتوں کا موازنہ (2017) سے موازنہ	جولائی (2018) کی قیمتوں کا موازنہ (2018) سے موازنہ	جولائی (2017) کی قیمتیں	جولائی (2018) کی قیمتیں	جولائی (2018) کی قیمتیں
لاہور	-7.50	0.00	10000	9250	9250
فیصل آباد	0.00	0.00	7100	7100	7100
سرگودھا	-3.17	4.94	7283	6719	7052
مٹان	8.76	10.12	6910	6825	7516
گوجرانوالہ	-7.77	0.21	9650	8881	8900
اوکاڑہ	-3.92	-1.10	8778	8528	8434
راولپنڈی	-8.57	-0.88	8750	8071	8000
رحیم یار خان	-15.91	-5.53	9350	8323	7863
بہاولپور	-18.71	-0.69	7750	6344	6300
ڈیرہ غازی خان	-0.21	1.23	7000	6900	6985
اوسط	-5.70	0.83	8257	7694	7740

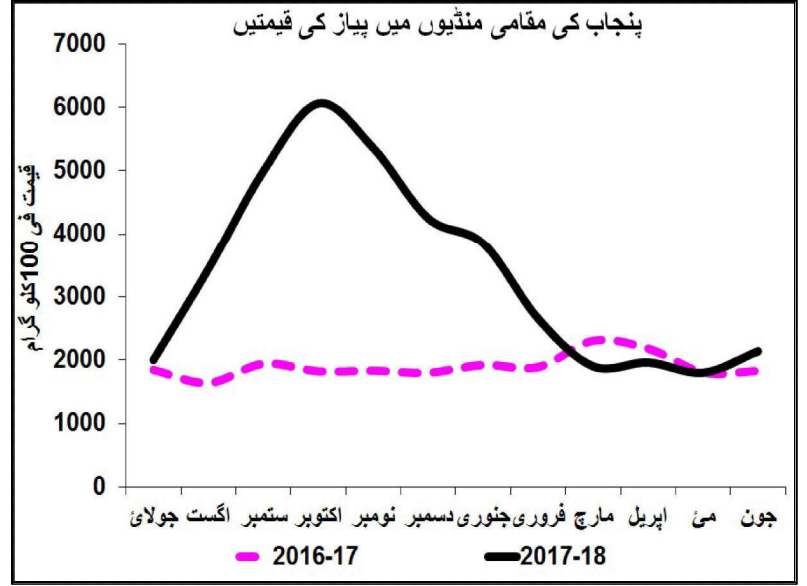
پیاز





پیاز پاکستان کے چاروں صوبوں میں پیدا ہوتا ہے اور مختلف اوقات میں مقامی منڈیوں میں دستیاب ہوتا ہے۔ ان دنوں مقامی منڈیوں میں پیاز کی زیادہ تر آمد صوبہ سندھ اور صوبہ پنجاب سے جاری ہے نیچے دیئے گئے گوشوارہ میں مختلف صوبوں سے پیاز کے مقامی منڈی میں آنے کے اوقات ظاہر کئے گئے ہیں۔

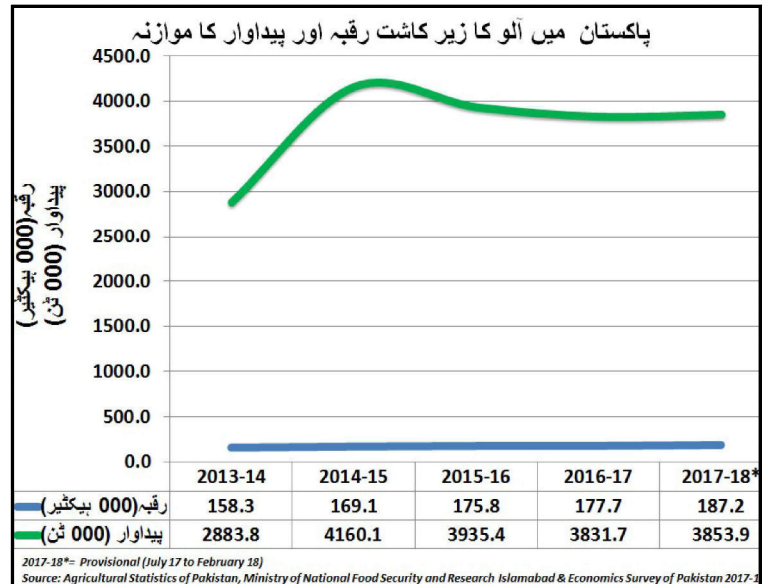
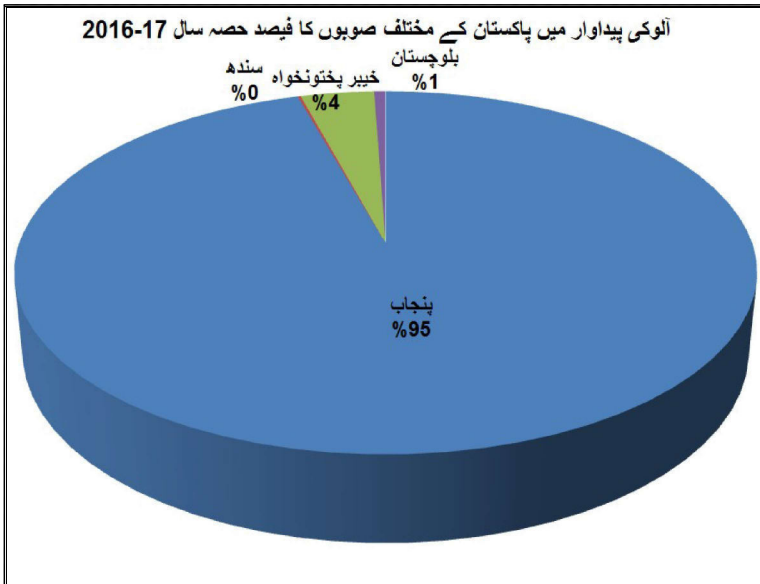
صوبہ	پیاز کے بڑے پیداواری اضلاع	منڈی میں آنے کے اوقات
پنجاب	خانیوال، راجن پور، رحیم یار خان، بہاولپور، لودھراں، بہکھر، اوکاڑہ، ملتان وغیرہ	مارچ تا جولائی
سندھ	میرپور خاص، عمرکوٹ، جامشورو، ٹیاری، ساگھڑ، شہید بینظیر آباد، دادو، ٹنڈوالہار وغیرہ	جون جولائی اور نومبر تا اپریل
خیبر پختونخواہ	سوات، دیر آپر، مالاکنڈ، دیولور، ہمنڈا، چترال وغیرہ	جون تا ستمبر
بلوچستان	خضدار، نصیر آباد، آوران، قلات، کاران، نوشکی، لسبیلہ، جعفر آباد وغیرہ	جون تا نومبر

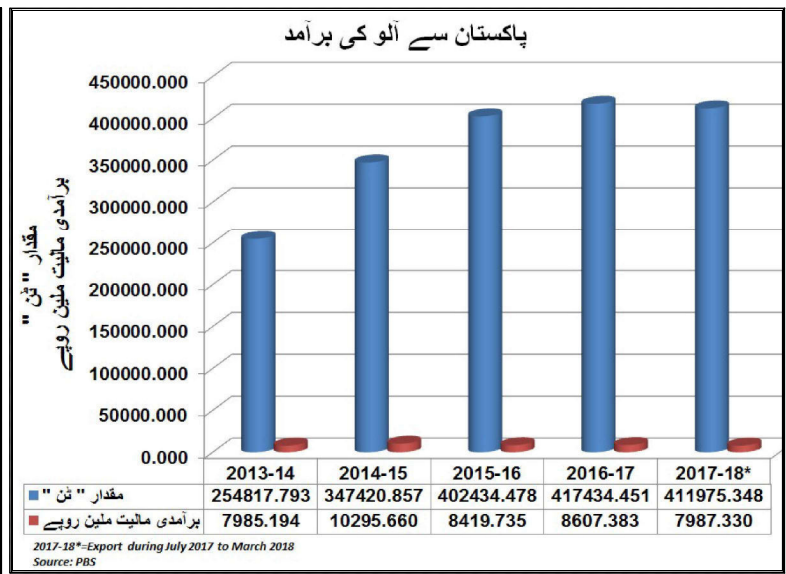
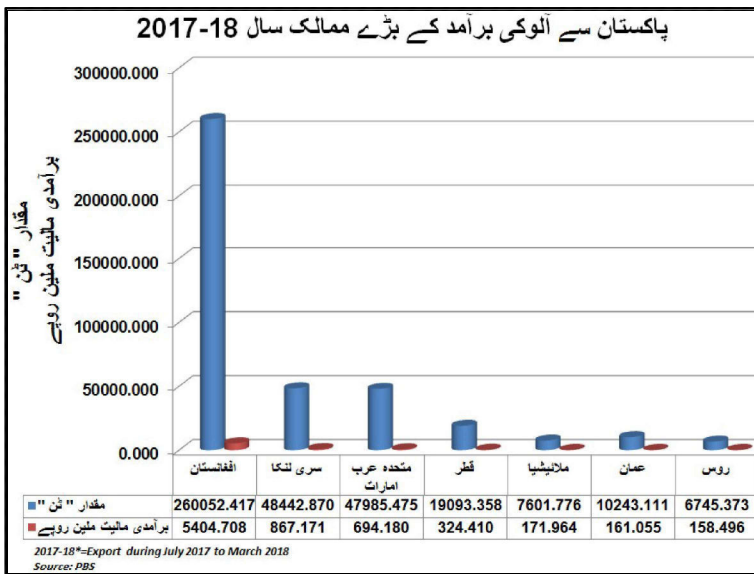
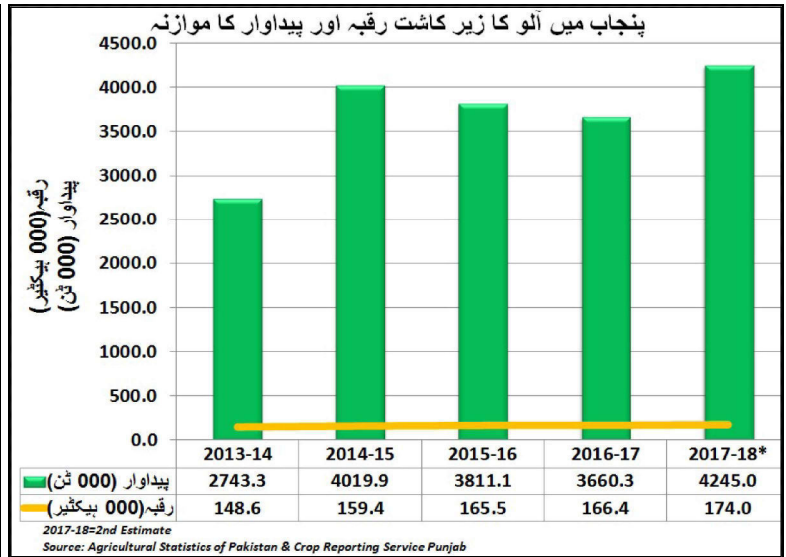
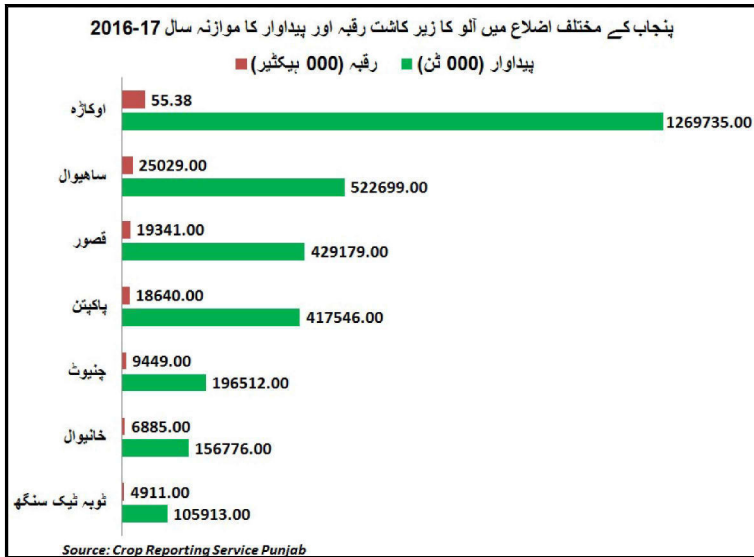


قیمت روپے فی 100 کلو گرام

منڈی	جولائی (2018) کی قیمتوں کا میان (2017) سے موازنہ	جولائی (2018) کی قیمتوں کا مئی (2018) سے موازنہ	جولائی (2017) کی قیمتیں	مئی (2018) کی قیمتیں	جولائی (2018) کی قیمتیں
لاہور	13.78	9.60	1920	1993	2184
فیصل آباد	20.61	21.86	1848	1829	2229
سرگودھا	16.15	47.98	1972	1548	2290
مٹان	21.51	-4.73	1602	2044	1947
گوجرانوالہ	15.67	48.68	2289	1781	2648
ادکاڑہ	28.29	17.76	1804	1966	2315
راولپنڈی	4.46	14.14	2154	1972	2251
رحیم یار خان	20.19	-0.32	1647	1986	1980
بہاولپور	28.24	27.55	1428	1436	1832
ڈیرہ غازی خان	6.62	18.60	1611	1448	1718
اوسط	17.55	20.11	1828	1800	2139

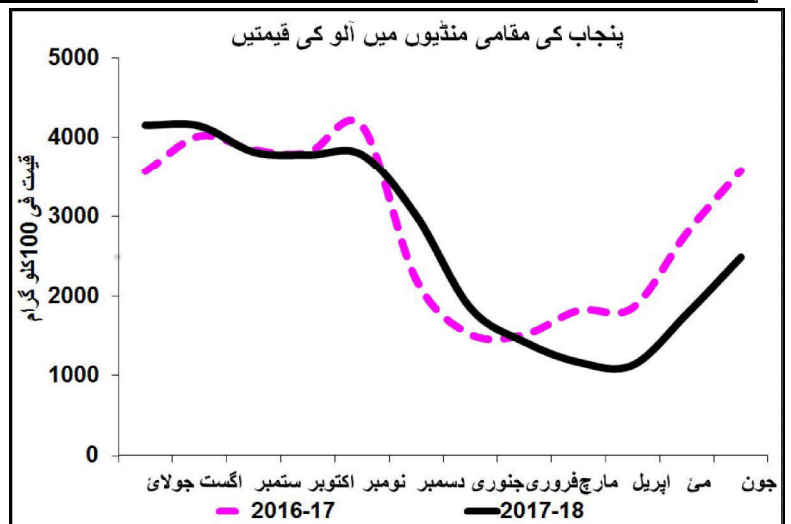
آلو





ان دنوں مقامی منڈیوں میں صوبہ پنجاب سے آلو کی آمد جاری ہے۔ نیچے دیئے گئے گوشوارہ میں مختلف صوبوں سے آلو کے مقامی منڈی میں آنے کے اوقات ظاہر کئے گئے ہیں

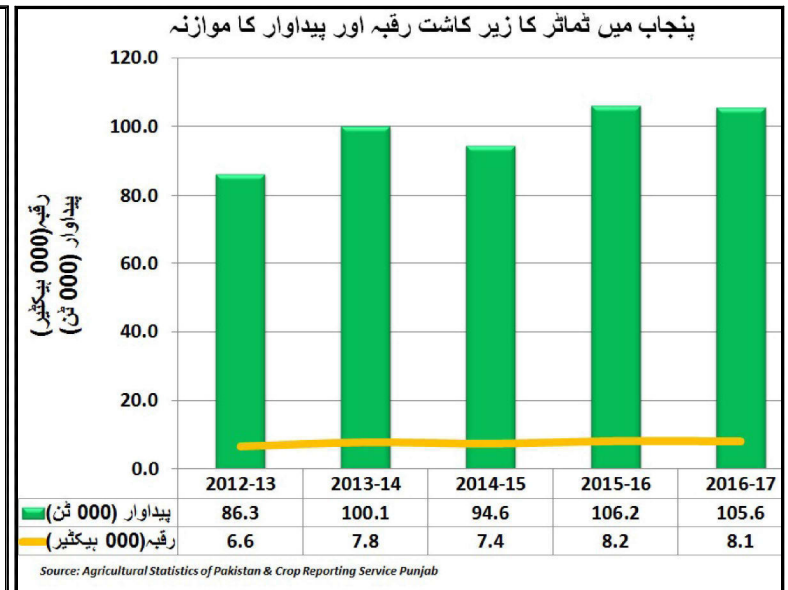
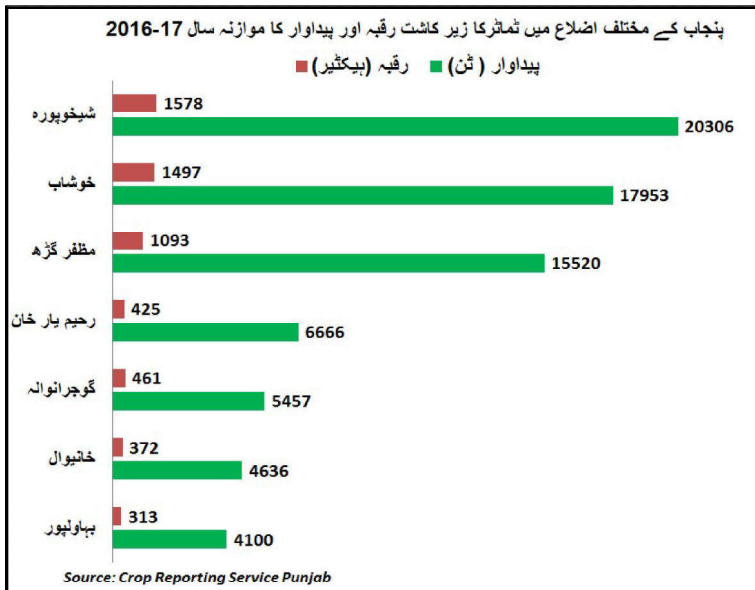
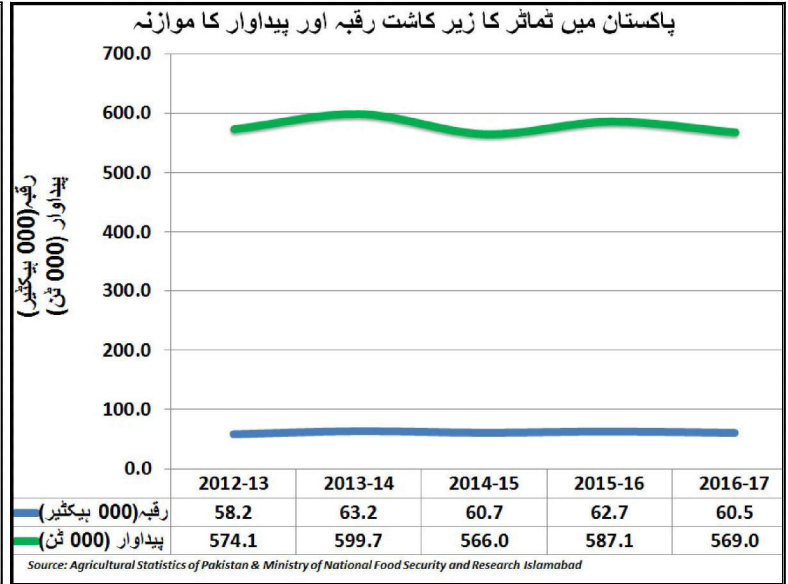
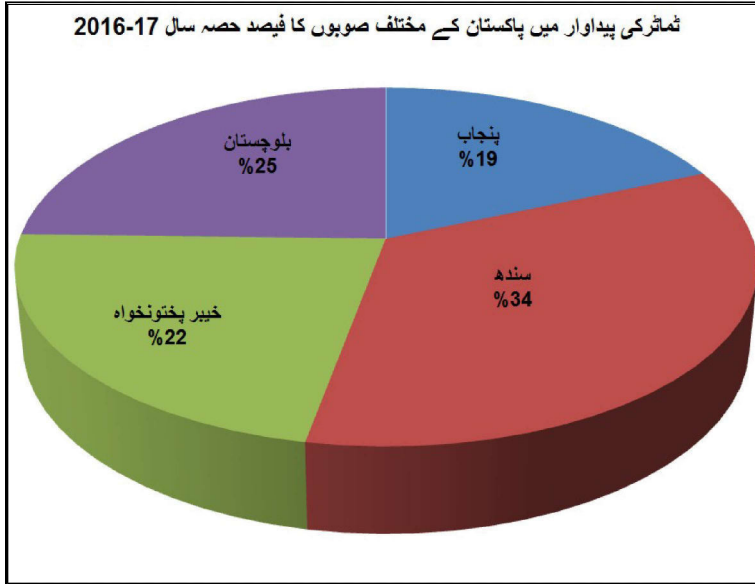
صوبہ	آلو کے بڑے پیداواری اضلاع	منڈی میں آنے کے اوقات
پنجاب	اوکاڑہ، ساہیوال، قصور، پاکپتن، چنیوٹ، خانیوال، ٹوبہ ٹیک سنگھ وغیرہ	نومبر تا جون
سندھ	خیرپور، نوشہرہ فیروز، دادو، شکارپور، گھوٹکی، سکھر، شہید بینظیر آباد وغیرہ	دسمبر تا جنوری
خیبر پختونخواہ	چترال، نوشہرہ، باجوڑ، گرم، مانسہرہ، دیرآپر، مردان، ایبٹ آباد وغیرہ	جولائی تا نومبر
بلوچستان	قلعہ سیف اللہ، قلات، پشین، زیارت، کوئٹہ، ہرنائی، بارکھان وغیرہ	15 اگست تا اکتوبر

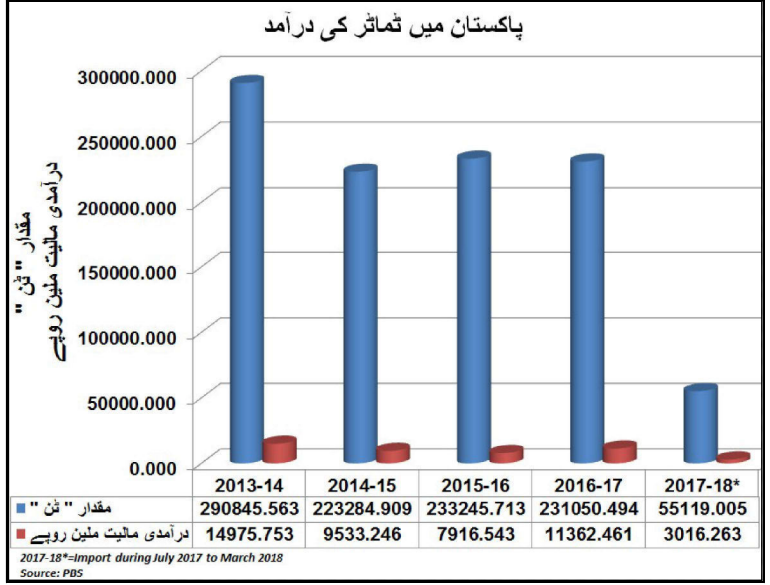
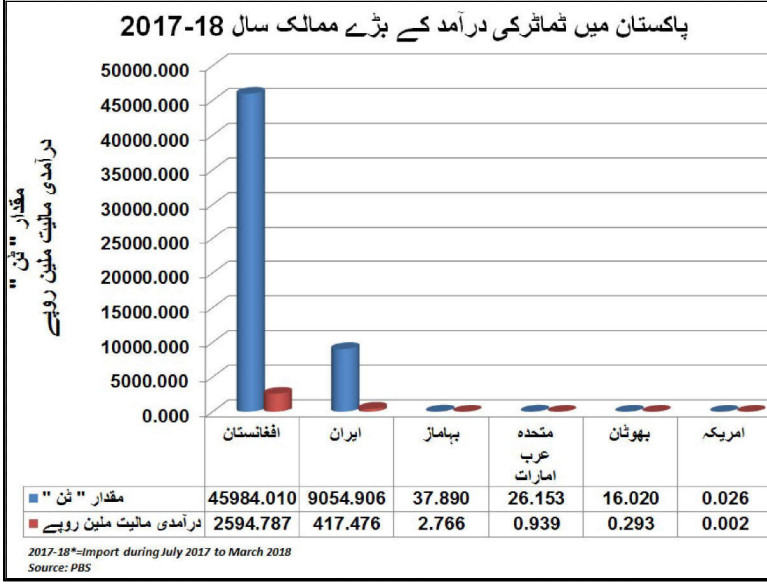


قیمت روپے فی 100 کلوگرام

مطری	جولائی (2018) کی قیمتیں	مئی (2018) کی قیمتیں	جولائی (2017) کی قیمتیں	جولائی (2018) کی قیمتوں کا معیار (2017) سے موازنہ	جولائی (2018) کی قیمتوں کا معیار (2018) سے موازنہ
لاہور	1440	1510	2154	-33.16	-4.64
فیصل آباد	1514	1523	2639	-42.62	-0.53
سرگودھا	1723	1617	2646	-34.88	6.57
ملتان	1570	1637	2250	-30.22	-4.07
گوجرانوالہ	1400	1508	2409	-41.88	-7.16
اوکاڑہ	1541	1481	2467	-37.55	4.05
راولپنڈی	1423	1511	2621	-45.71	-5.80
رحیم یار خان	1530	1607	2446	-37.44	-4.76
بہاولپور	1583	1100	2337	-32.25	43.94
ڈیرہ غازی خان	1168	1500	2196	-46.83	-22.17
اوسط	1489	1499	2416	-38.25	0.54

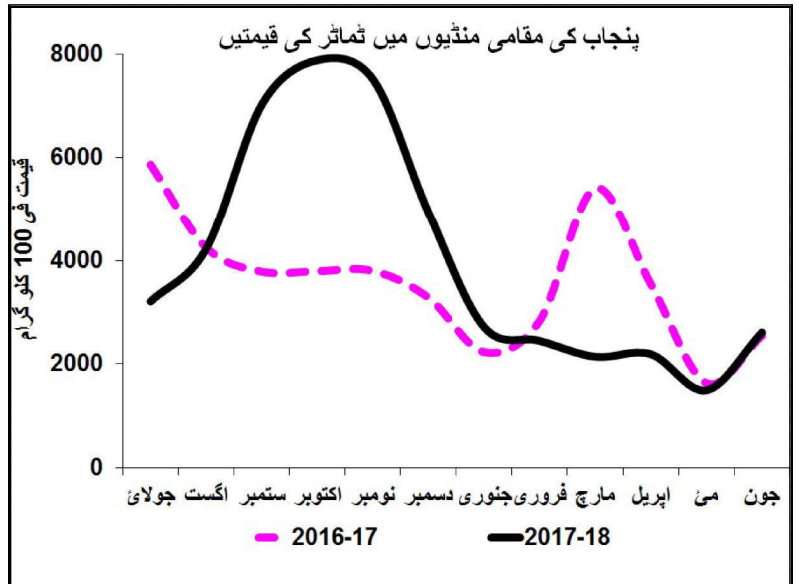
ٹماٹر





ان دنوں مقامی منڈیوں میں ٹماٹر کی آمد صوبہ پنجاب سے جاری ہے۔ درج ذیل گوشوارہ میں مختلف صوبوں سے ٹماٹر کے مقامی منڈی میں آنے کے اوقات ظاہر کئے گئے ہیں

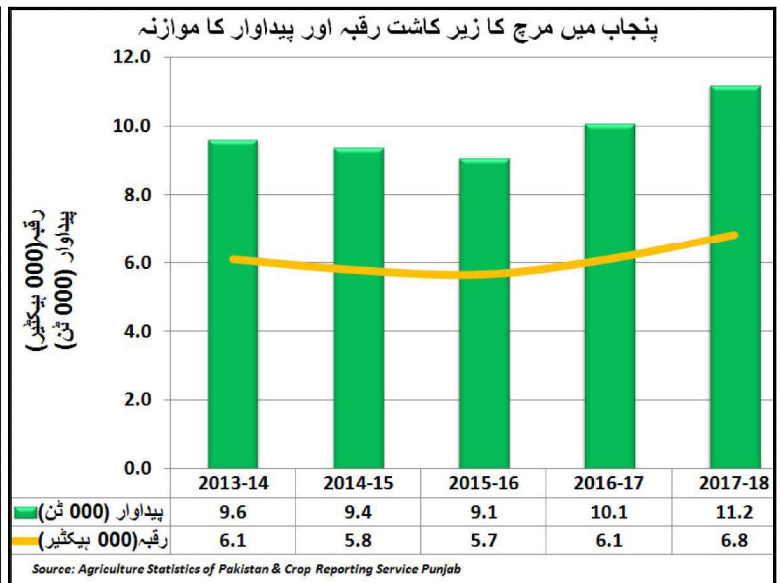
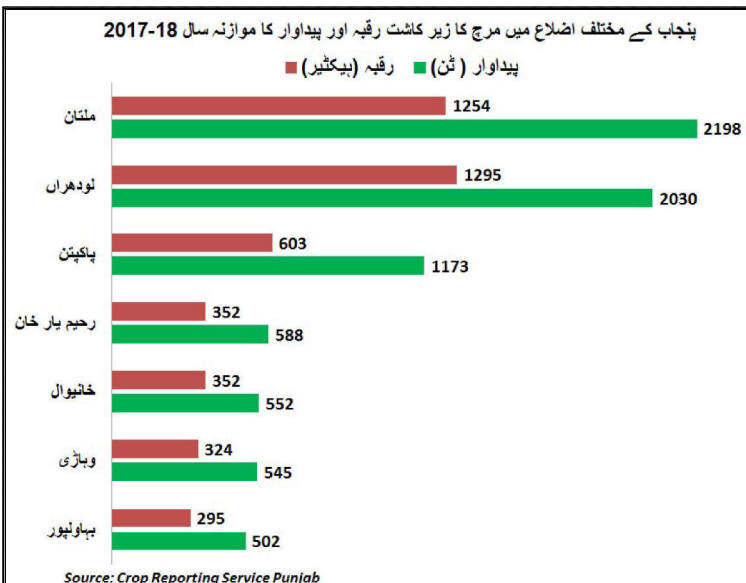
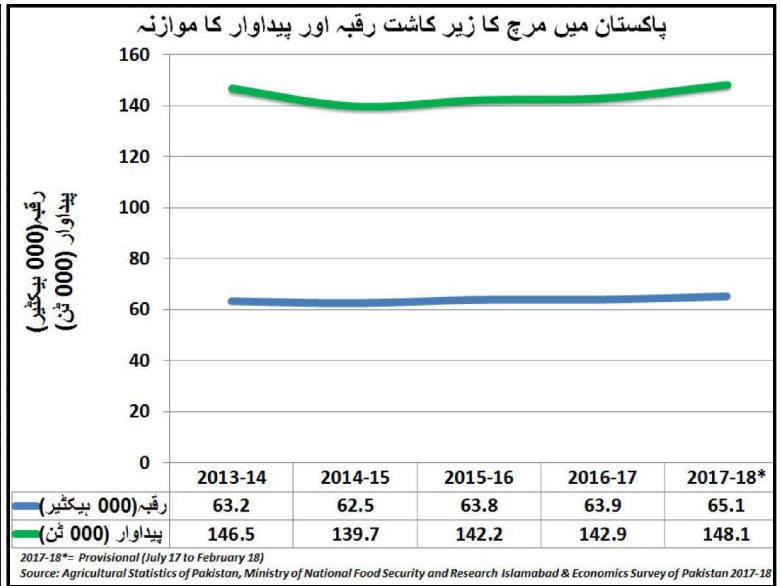
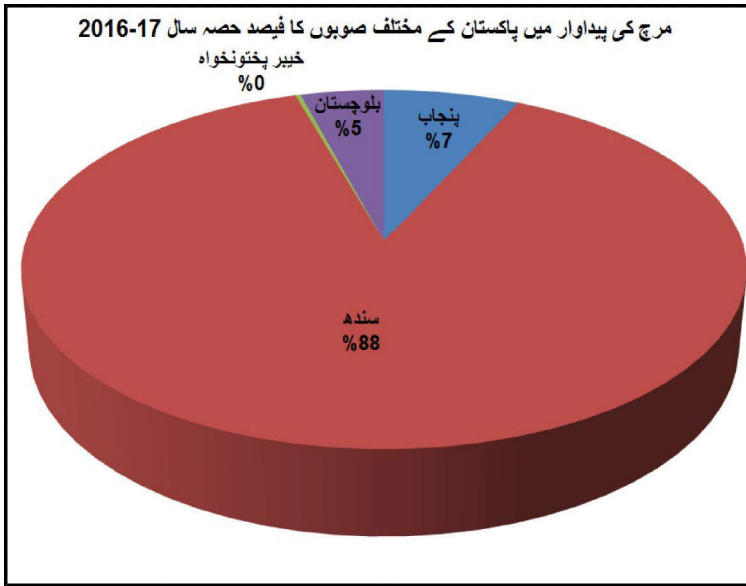
صوبہ	ٹماٹر کے بڑے پیداواری اضلاع	منڈی میں آنے کے اوقات
پنجاب	شیخوپورہ، خوشاب، مظفر گڑھ، رحیم یار خان، گوجرانوالہ، خانیوال، بہاولپور وغیرہ	اپریل تا جون
سندھ	ٹھٹھہ، بدین، میرپور خاص، ٹنڈو محمد خان، کراچی، عمرکوٹ، ساکنگھڑ وغیرہ	دسمبر تا اپریل
خیبر پختونخواہ	سوات، چارسدہ، مالاکنڈہ، ڈیرہ اسماعیل خان، مہمندیا، بجنسی، ٹانک، دیر اور وغیرہ	جون تا نومبر
بلوچستان	بارکھان، قلعہ سیف اللہ، نصیر آباد، لورالائی، جعفر آباد، قلات، لسبیلہ وغیرہ	آخر جون تا 15 نومبر

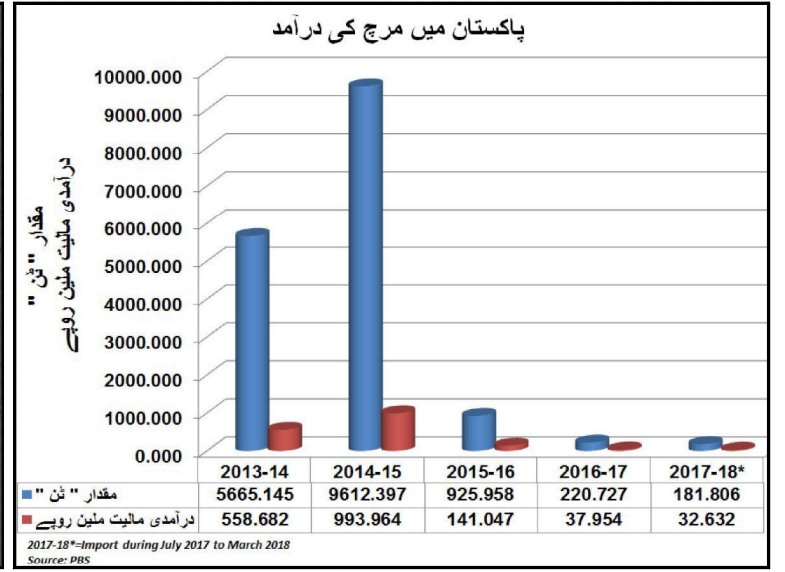
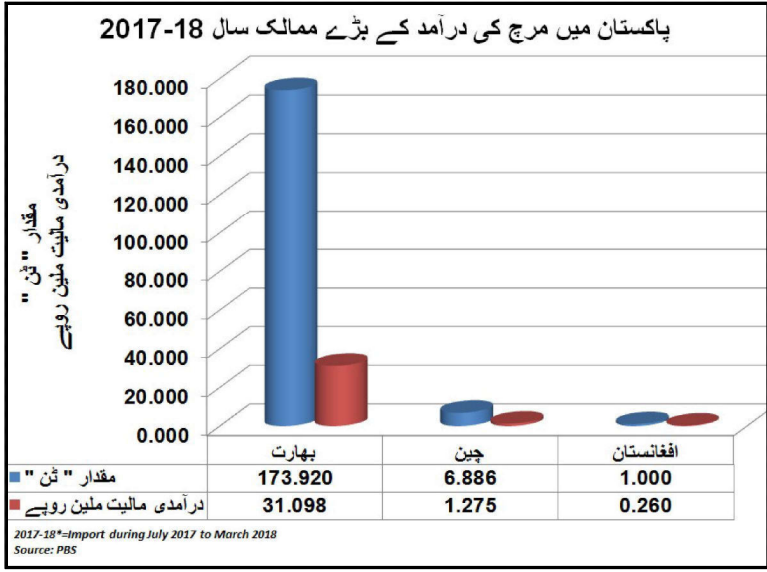
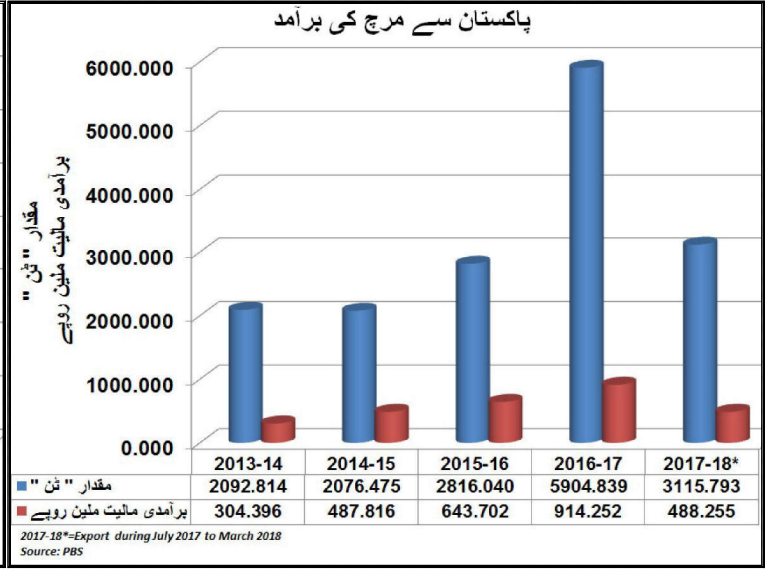
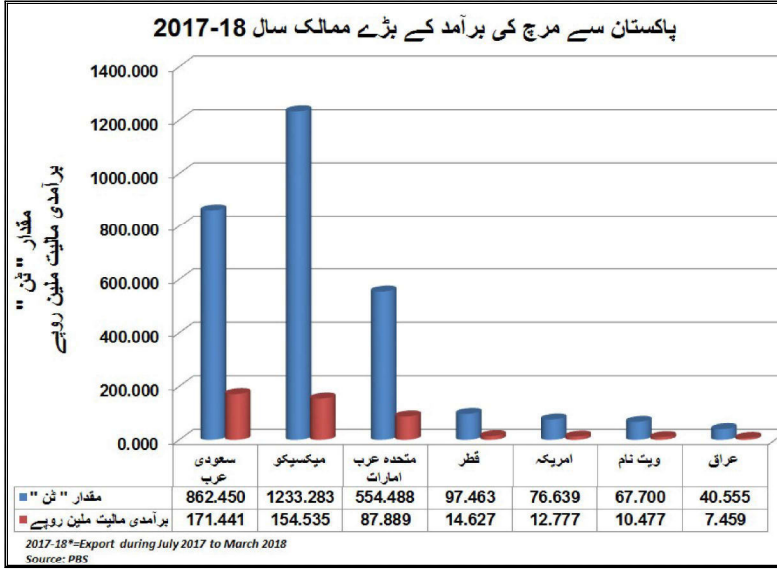


قیمت روپے فی 100 کلوگرام

مٹھی	جون (2018) کی قیمتیں	مئی (2018) کی قیمتیں	جون (2017) کی قیمتیں	جون (2018) کی قیمتوں کا مٹھی (2018) سے موازنہ	جون (2017) سے موازنہ
لاہور	2383	1658	2393	-0.45	43.75
فیصل آباد	3194	1444	2822	13.18	121.10
سرگودھا	2605	1238	2911	-10.50	110.39
ملتان	2415	1807	2298	5.08	33.60
گوجرانوالہ	2670	1648	2652	0.67	61.98
اوکاڑہ	2658	1206	2409	10.35	120.41
راولپنڈی	2163	1836	2507	-13.71	17.79
رحیم یار خان	2417	1513	2278	6.10	59.76
بہاولپور	3171	1097	2843	11.52	189.06
ڈیرہ غازی خان	2413	1489	2378	1.46	62.02
اوسط	2609	1494	2549	2.37	81.98

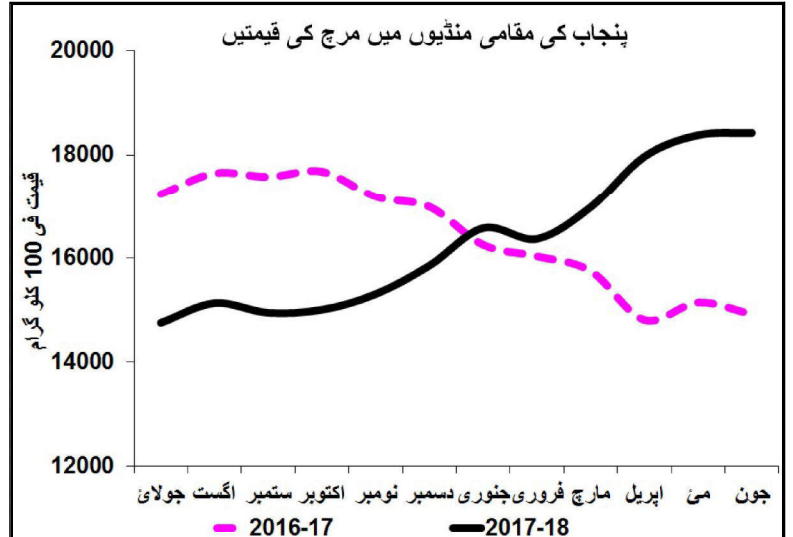
سرخ مرچ





نیچے دیئے گئے گوشوارہ میں مختلف صوبوں سے مرچ کے منڈی میں آنے کے اوقات ظاہر کئے گئے ہیں۔

صوبہ	مرچ کے بڑے پیداواری اضلاع	منڈی میں آنے کے اوقات
پنجاب	پاکپتن، ملتان، لودھراں، وہاڑی، خانیوال، بہاولپور، رحیم یار خان وغیرہ	مئی تا اگست
سندھ	عمرکوٹ، بدین، میرپور خاص، ٹھٹھ، تھرپارکر، جامشورہ، ساگھڑ وغیرہ	ستمبر سے نومبر اور فروری سے اپریل



قیمت روپے فی 100 کلوگرام

مٹھی	جولن (2018) کی بیسیں	جولن (2018) کی بیسیں	جولن (2017) کی بیسیں	جولن (2018) کی بیسیں کا جولن (2017) سے موازنہ	جولن (2018) کی بیسیں کا جولن (2018) سے موازنہ
لاہور	18645	18656	15779	-0.06	18.16
فیصل آباد	18500	18500	12000	0.00	54.17
سرگودھا	16250	22783	11625	-28.68	39.78
ملتان	20067	16250	15679	23.49	27.98
گوجرانوالہ	18479	18356	15472	0.67	19.44
اوکاڑہ	19702	19853	17672	-0.76	11.49
راولپنڈی	18374	18394	15991	-0.11	14.90
رحیم یار خان	20600	18257	15700	12.83	31.21
بہاولپور	19874	19000	15300	4.60	29.90
ڈیرہ غازی خان	13750	13750	14000	0.00	-1.79
اوسط	18424	18380	14922	1.20	24.52

صوبہ پنجاب میں فصلوں، پھلوں اور سبزیوں کی برداشت کا کیلنڈر

نمبر شمار	اشیاء	جوری	فروری	مارچ	اپریل	مئی	جون	جولائی	اگست	ستمبر	اکتوبر	نومبر	دسمبر
1	کنڈم												
2	مٹی												
3	چاول بامتی												
4	چاول اری												
5	کنا												
6	چنا												
7	ماس												
8	مسور												
9	مونگ												
10	آلو												
11	پیاز												
12	ٹماٹر												
13	مرچ												
14	لہسن												
15	مٹر												
16	گاجر												
17	مولی												
18	شامبھ												
19	آم												
20	کنوں												
21	سبب												
22	سبب												

صوبہ پنجاب میں فصلوں، پھلوں اور سبزیوں کی پیداوار اور پیداواری اہداف

پیداوار اور پیداواری اہداف (000 ٹن)

نمبر شمار	اشیاء	پیداوار سال 2015-16	پیداوار سال 2016-17	پیداواری اہداف سال 2016-17
1	کنڈم	19526.700	20466.300	19500.000
2	مٹی	4391.200	5237.200	-
3	چاول	3502.300	3475.000	3500.000
4	چاول بامتی	2279.21	2524.39	-
5	چاول اری	460.76	391.79	-
6	کنا	41968.200	49613.000	43000.000
7	چنا	227.200	262.500	550.000
8	ماس	4.900	3.600	7.000
9	مسور	4.100	4.000	5.500
10	مونگ	93.900	120.900	100.000
11	آلو	3811.100	3660.300	3850.000
12	پیاز	328.200	370.400	334.000
13	ٹماٹر	106.200	105.600	110.000
14	مرچ	9.100	10.100	10.000
15	لہسن	24.100	25.200	26.300
16	آم	1227.951	1375.028	-
17	کنوں	2065.83	1916.79	-
18	امرود	414.649	435.905	-



ایگریکلچر ڈیپارٹمنٹ (مارکیٹنگ ونگ) حکومت، پنجاب

21 ڈیپوس روڈ، لاہور

فون نمبر: 042-99201094 & 042-99204229

ویب سائٹ: www.amis.pk