

ایگریکلچر مارکیٹنگ راؤنڈ آپ

جون - 2007



www.amis.pk

ایگریکلچر مارکیٹنگ انفارمیشن سروس

نظامت زراعت (معاشیات و تجارت) 21- ڈیویس روڈ لاہور

فون نمبر: 9200754-9201094-042

ایگریکلچر مارکیٹنگ انفارمیشن سروس۔ ایک جائزہ

پاکستان کی معیشت میں زراعت نہایت اہم کردار ادا کرتی ہے۔ دیہی علاقوں میں بسنے والے 66 فیصد عوام کی زندگی کی تمام ضروریات بالواسطہ اور بلاواسطہ زراعت سے ہی پوری ہوتی ہیں۔ اس کے علاوہ صنعت کے شعبہ میں قائم شدہ بہت سے کارخانوں کا دارومدار زراعت سے حاصل ہونے والے خام مال پر ہی ہے۔ مختصر یہ کہ پاکستان کی ترقی کیلئے زراعت کی ترقی ایک لازمی امر ہے۔

زراعت صرف زرعی اجناس، پھل و سبزیوں کو پیدا کرنے کا ہی نام نہیں بلکہ ان تمام اشیاء کو کھیت سے لے کر صارف تک پہنچانے کا کام بھی زراعت کا ہی حصہ ہے۔ اس طرح زراعت بنیادی طور پر دو شعبہ جات پیداوار (پروڈکشن) اور مارکیٹنگ پر مشتمل ہے۔ اور یہ دونوں ایک دوسرے کیلئے لازم و ملزوم ہیں۔ اچھی پیداوار حاصل کرنے کے لئے اچھی مارکیٹنگ نہایت ضروری ہے۔ کیونکہ ایک کاشتکار اپنے کھیتوں پر کوئی بھی فصل بنیادی طور پر دو مقاصد کیلئے کاشت کرتا ہے۔ اول اپنے لئے خوراک حاصل کرنے کیلئے، دوسرا آمدنی کیلئے۔ تاکہ فصل کے فروخت سے حاصل شدہ آمدن وہ دیگر ضروریات زندگی حاصل کرنے میں صرف کر سکے۔ اسلئے اپنی فصل لے کر وہ جس وقت منڈی میں جاتا ہے۔ تو اس فصل کی قیمت وہ اہم ترین عنصر ہے جو آئندہ فصل کیلئے اس کے فیصلوں پر اثر انداز ہوتی ہے اور اپنی فصل کی بہترین قیمت کاشت کار کو تب ہی حاصل ہو سکتی ہے۔ جب اس نے کم از کم:

- (1) کاشت کیلئے درست فصل کا انتخاب کیا ہو۔
- (2) فصل کا "وقت کاشت" مناسب ترین ہو۔
- (3) فصل کے پیداواری حجم کو منڈی کی ضرورت کے مطابق رکھا ہو۔
- (4) فصل کو بہترین وقت پر برداشت کیا ہو اور فصل کی برداشت کیلئے بہترین وقت وہ ہے جب اس کی منڈی میں قیمت زیادہ ہو۔
- (5) فصل کی ضرورت کیلئے درست منڈی کا انتخاب کیا ہو۔
- (6) اپنی فصل کو صارف کی پسند، ضرورت کو مد نظر رکھتے ہوئے مطلوبہ معیار اور سائز کے مطابق پیک کیا ہو۔
- (7) اور سب سے بڑھ کر کاشتکار اپنی فصل کی بہترین قیمت کیلئے سودا بازی کر سکے۔

ان تمام عوامل کو مد نظر رکھنا اور پھر ان کے مطابق آئندہ فصل کی کاشت کا فیصلہ کرنا، ایک عام کاشتکار کیلئے اسی وقت ممکن ہے جب اس کو "مارکیٹنگ" کے ہر درجہ کے بارے میں درست اور بروقت اطلاعات میسر ہوں۔ ایک کاشتکار کیلئے مختلف منڈیوں سے جنس کے نرخ اور مطلوبہ معیار کے بارے میں معلوم کرنا نہایت مشکل اور گراں قدر کام ہے۔ اگر کوئی کاشتکار روپیہ خرچ کر کے یہ معلومات حاصل بھی کرے تو ان معلومات کا درست اور بروقت ہونا مشکل ہوتا ہے۔ اسی لئے حکومت پنجاب نے محکمہ زرعی مارکیٹنگ کے تحت کاشتکاروں کو بالخصوص اور اس شعبہ سے متعلق دیگر تمام لوگوں کو مارکیٹنگ انفارمیشن مہیا کرنے کیلئے ایک پراجیکٹ "ایگریکلچر مارکیٹنگ انفارمیشن سروس" کے نام سے شروع کیا ہے تاکہ کاشت کاروں اور زراعت سے منسلک دیگر تمام لوگوں کو منڈی کے تازہ ترین نرخ درست اور بروقت دستیاب ہوں۔ جس کے تحت مندرجہ ذیل خدمات پیش کی جا رہی ہیں۔

ویب سائٹ کا قیام (<http://www.amis.pk>)

صوبہ پنجاب میں 134 مارکیٹ کمیٹیوں کے زیر اہتمام تقریباً 149 غلہ منڈیاں اور 95 کے قریب سبزی و پھل منڈیاں کام کر رہی ہیں۔ پراجیکٹ کے گذشتہ ایک سال (جولائی 2006 تا جون 2007) کے دوران 60 مارکیٹ کمیٹیوں کو ویب سائٹ سے منسلک کر دیا گیا ہے۔ اور ان منڈیوں سے زرعی اجناس، پھل اور سبزیات کے تازہ ترین نرخ روزانہ اس ویب سائٹ پر دیکھے جاسکتے ہیں۔ تازہ ترین نرخ کے علاوہ ویب سائٹ پر AMIS کے تحت شائع ہونے والی مختلف فصلوں کے بارے میں مفصل رپورٹیں بھی دستیاب ہیں۔ ہر مہینے شائع ہونے والا "راؤنڈ اپ" بھی اس ویب سائٹ پر پڑھا جاسکتا ہے۔

پھلوں و سبزیوں کی بعد از برداشت سنبھال کے بارے میں ضروری اقدامات کی تفصیل بھی ویب سائٹ پر دی جا رہی ہے تاکہ کاشتکار حضرات اپنی اجناس کی بہتر سنبھال سے نقصانات میں کمی کر کے اپنے منافع میں اضافہ کر سکیں اور صارف کو بھی تمام اشیاء مناسب قیمت پر دستیاب ہوں۔ زرعی اشیاء میں پراسینگ اور پلیوائڈیشن کو فروغ دینے اور نئے سرمایہ کاروں کی ترغیب کے لئے مختلف اجناس کی پراسینگ کے تمام مراحل کے بارے میں تفصیل بھی اس ویب سائٹ پر موجود ہے۔

موسم اور اس میں اتار چڑھاؤ کھیت میں کام کرنے والے کسان کیلئے نہایت اہم ہوتا ہے۔ آندھی، بارش یا زلہ باری کا امکان، درجہ حرارت میں اضافہ وہ تمام عوامل ہیں جو زراعت کو متاثر کرتے ہیں۔ اس لیے موسم کے بارے میں تازہ ترین اطلاعات بھی اس ویب سائٹ پر دی گئی ہیں۔

الیکٹرونک ریٹ بورڈ کی تنصیب

منڈیوں سے حاصل کردہ تازہ ترین نرخ زیادہ سے زیادہ لوگوں تک پہنچانے کیلئے صوبہ پنجاب کی 34 بڑی منڈیوں میں الیکٹرونک ریٹ بورڈ نصب کرنے کا منصوبہ ہے اور گذشتہ سال کے دوران 22 جگہوں پر یہ بورڈ نصب کر دیے گئے ہیں جن پر ساٹھ زرعی اجناس، پھل و سبزیات کے آٹھ بڑی منڈیوں سے اکٹھے کئے گئے تازہ ترین بھاد سارا دن دکھائے جاتے ہیں۔ تاکہ منڈی میں آنے والے کسان کو اپنی فصل کی بہتر قیمت حاصل کرنے کیلئے پنجاب کی مختلف منڈیوں کے تازہ ترین نرخ بروقت اور بلا معاوضہ دستیاب ہوں۔ ان بورڈز کیلئے نرخ پراجیکٹ کی ویب سائٹ سے مہیا کئے جاتے ہیں۔ اس کے علاوہ ان بورڈز پر مختلف اشیاء کی مارکیٹنگ فیس اور منڈی میں کام کرنے والے آڑھتی کے کمیشن اور دیگر لوگوں کی اجرت کے بارے میں بھی آگاہ کیا جاتا ہے تاکہ کاشتکار کسی بھی قسم کے استحصال سے بچ سکے۔

ای میل سروس

تمام Stakeholders کی سہولت کیلئے ای میل amispb@yahoo.com سروس کا اجراء کیا گیا ہے تاکہ انہیں زرعی مارکیٹنگ سے متعلق جو بھی معلومات درکار ہوں وہ ای میل کے ذریعے حاصل کر سکیں اور اس کے علاوہ اپنے مسائل اور تجاویز سے بھی آگاہ کر سکیں۔

ٹال فری نمبر

زرعی شعبہ سے متعلق تمام افراد اپنی شکایت کے فوری ازالہ اور اپنی فصل کی مارکیٹنگ اور منڈیوں کے تازہ نرخ کے بارے میں معلومات حاصل کرنے کیلئے ٹال فری نمبر 0800-51111 پر صبح 9:00 تا 2:00 بجے تک رابطہ کر سکتے ہیں۔ اس کے علاوہ زرعی مارکیٹنگ کی بہتری کیلئے اپنی تجاویز سے بھی آگاہ کر سکتے ہیں۔

معلوماتی پمفلٹ

مختلف فصلوں کے بارے میں منڈی میں طلب و رسد اور قیمتوں میں اتار چڑھاؤ کو مد نظر رکھتے ہوئے بہتر پیداوار اور اچھی مارکیٹنگ کے لئے سفارشات دینے کیلئے مختلف معلوماتی پمفلٹ کی اشاعت کی گئی۔ اور اب تک مندرجہ ذیل پمفلٹ لاکھوں کی تعداد میں شائع کر کے تقسیم کئے جا چکے ہیں۔

- زرعی مارکیٹنگ انفارمیشن سروس
- پیاز کی قیمتوں میں اضافہ کے اسباب
- سبزیوں کی قیمتوں میں عوقتی اضافہ
- ترشاوہ پھلوں کی قیمت میں عارضی اضافہ
- صاف کپاس بہتر قیمت
- دھان کی بہتر سنبھال۔ کسان خوشحال

- مارکیٹ فیس
- منڈی کے کارکنان کا کمیشن اور معاوضہ
- آلو کے صارفین کے لئے اہم پیغام
- رمضان المبارک اور مہنگائی

ترہیت کا اہتمام

مارکیٹنگ انفارمیشن کی بنیاد منڈی سے موصول ہونے والی زرعی اشیاء کی قیمتوں اور طلب و رسد کے بارے میں ان اطلاعات پر ہوتی ہے۔ جو وہاں پر موجود عملہ کٹھا کرتا ہے۔ اس لئے ضرورت اس امر کی ہے کہ "قیمت" کے بارے میں معلومات اکٹھی کرنے والے شخص کو تمام بارکیوں سے آگاہی ہو۔ اور وہ درست شے کی، درست مقدار کی اور درست قیمت ارسال کرے۔

اس سلسلے میں ایک پروفارمہ بنا کر ہر منڈی میں بھیجا گیا ہے اور گاہے بگاہے دوبارہ ارسال کیا جاتا ہے۔ جس میں ہر جنس کی قیمت اکٹھی کرنے کیلئے کم از کم پانچ وینڈرز کی تعداد متعین کی گئی ہے۔ تاکہ منڈی سے صحیح قیمت ہر جگہ پہنچ سکے۔ اس کے علاوہ قیمت ایک اوسط معیار (Fair Average Quality) جنس کی لی جانی چاہئے۔ ایک ہی پھل و سبزی کے مختلف معیار یا اقسام موجود ہو سکتی ہیں۔ انہیں الگ الگ رپورٹ کرنا چاہیے۔ اس لئے مارکیٹ کمیٹی میں قیمت اکٹھا کرنے اور پھر اسے آگے ارسال کرنے پر جو عملہ تعینات ہے۔ ان سب کی ترہیت نہایت لازم ہے۔ اب تک بہت سے ملازمین کی اس سلسلہ میں ترہیت کا اہتمام کیا جا چکا ہے۔ اس کے علاوہ انہیں درپیش کسی بھی قسم کے مسئلہ کو حل کرنے کیلئے وقتاً فوقتاً بھی انہیں ترہیت دی جاتی ہے تاکہ کسانوں، صارفین، پلاننگ سے منسلک تمام ماہرین کو درست اطاعات میسر ہوں۔ اب تک 60 مارکیٹ کمیٹیاں ویب سائٹ سے منسلک کر دی گئی ہیں اور وہ اپنی منڈیوں سے تازہ نرخ روزانہ ویب سائٹ پر درج کرتی ہیں۔ ان مارکیٹ کمیٹیوں کے عملہ کو درست قیمت اکٹھا کرنے اور پھر اسے ویب سائٹ پر درج کرنے کیلئے، مختلف گروہوں کی شکل میں ان کی ترہیت کا اہتمام کیا جاتا رہا ہے۔

AMIS کی طرف سے مختلف معلوماتی پمفلٹ، ہیڈ کوارٹر سے شائع کردہ تقسیم کیے جاتے ہیں۔ اس کے علاوہ ہر ضلعی دفتر میں ایک ایک "کاپی پرنٹ" بھی مہیا گیا ہے تاکہ کوئی بھی معلوماتی پمفلٹ یا بروشر مزید ہزاروں کی تعداد میں چھاپ کر کسانوں میں تقسیم کیا جاسکے۔ اس سلسلے میں ضلعی دفتر میں موجود معاشیات و تجارت کے عملہ کو اس مشین کو چلانے کی مکمل ترہیت دی گئی ہے۔ تاکہ وہ خود بھی کوئی معلومات جو ضلعی سطح پر کسی فصل کے لحاظ سے اہم ہوں، شائع کر کے عوام میں تقسیم کر سکیں۔

معلوماتی کتابچوں کی اشاعت

کسانوں، آذہتی حضرات، پراسیسرز، صارفین اور پلاننگ سے منسلک افراد کی آگاہی کیلئے اہم فصلات پر معلوماتی کتابچوں کی اشاعت کی جارہی ہے۔ جس میں ان کی پیداوار، زیر کاشت رقبہ، برداشت اور منڈی میں دستیابی کے مہینوں، مارکیٹنگ اور اس میں کاشتکار کو درپیش مسائل کا حل، قیمتوں کا اتار چڑھاؤ اور بین الاقوامی صورتحال کے بارے میں مفصل معلومات مہیا کی جاتی ہیں۔ ہر کتابچے کو ہزاروں کی تعداد میں شائع کیا جاتا ہے اور پھر ضلعی دفاتر، مارکیٹ کمیٹیوں، کسانوں کی مختلف تنظیموں کے ذریعہ سے ان کو زراعت سے متعلق مختلف طبقہ فکر کے لوگوں تک پہنچایا جاتا ہے۔ آغاز میں کتابچوں کو انگریزی میں شائع کیا جاتا تھا لیکن اب نئے لائحہ عمل کے تحت انہیں اردو زبان میں شائع کیا جا رہا ہے۔ تاکہ یہ معلومات زیادہ سے زیادہ لوگوں تک آسان اور قابل فہم انداز میں پہنچ سکیں۔ گذشتہ سال میں مندرجہ ذیل معلومات کتابچے شائع کئے جا چکے ہیں۔

- گندم کی پیداوار، مارکیٹنگ اور برآمد
- کپاس کی پیداوار، مارکیٹنگ اور برآمد
- پنجاب میں زرعی مارکیٹنگ کا نظام
- چاول کی پیداوار، مارکیٹنگ اور برآمد

- ترشادہ پھلوں کی پیداوار، مارکیٹنگ اور برآمد
 - آلو کی مارکیٹنگ، مسائل اور امکانات
 - پیاز کی مارکیٹنگ، مسائل اور امکانات
 - ٹماٹر کی مارکیٹنگ، مسائل اور امکانات
 - مرچ کی مارکیٹنگ، مسائل اور امکانات
 - لہسن کی مارکیٹنگ، مسائل اور امکانات
 - مکئی کی پیداوار اور مارکیٹنگ اور برآمد
 - آم کی پیداوار اور تجارت
 - پنے کی پیداوار اور مارکیٹنگ
- ان تمام کتابچوں میں سے آخری تین اردو میں جبکہ باقی انگریزی میں ہیں۔

سیمینارز اور ورکشاپس

زرعی مارکیٹنگ انفارمیشن سروس کے زیر انتظام مختلف موضوعات پر سیمینار اور ورکشاپ کا انعقاد کیا جاتا ہے۔ اس سلسلہ میں زراعت اور منڈی سے تعلق رکھنے والے مختلف طبقہ فکر کے لوگوں کو مدعو کیا جاتا ہے تاکہ وہ اپنے مسائل سے آگاہ کریں اور ان کے حل کیلئے سفارشات دی جاتی ہیں۔ شرکاء کی بہتر تجاویز کا خیر مقدم کیا جاتا ہے تاکہ زرعی مارکیٹنگ کے شعبہ میں بہتری لائی جاسکے۔

ماہانہ راونڈ اپ اجراء

پنجاب کی آٹھ بڑی منڈیوں سے 16 ضروری زرعی اشیاء کے نرخ روزانہ فیکس پر بھی موصول کیے جاتے ہیں اور پھر انکے ماہانہ اوسط نرخ اور گزشتہ ماہ سے قیمتوں کا موازنہ کر کے انہیں ہر ماہ راونڈ اپ میں شائع کیا جاتا ہے۔ اس کے علاوہ اسمال اور گزشتہ سال کی قیمتوں کے اتار چڑھاؤ کو بھی دکھایا جاتا ہے۔ تاکہ کاشتکاروں اور دیگر متعلقین کو درست حالات معلوم ہوں اور کسی بھی فصل کے طلب و رسد میں کمی بیشی ہونے سے پیدا ہونے والے مسائل کا درست ادراک ہو سکے۔ ہر ماہ راونڈ اپ 2000 کی تعداد میں شائع کیا جاتا ہے اور پھر اسے صوبائی اسمبلی کے ممبران، وزراء و مشیران کرام، صوبہ پنجاب کے مختلف محکمہ جات کے سربراہان اور سیکرٹری حضرات اور اسکے علاوہ کسانوں کی مختلف تنظیموں کو پابندی سے بھیجا جاتا ہے تاکہ انہیں منڈی میں آنے والی اجناس کے بارے میں بہتر اور درست آگاہی مل سکے۔

موبی لنک سروس کا آغاز

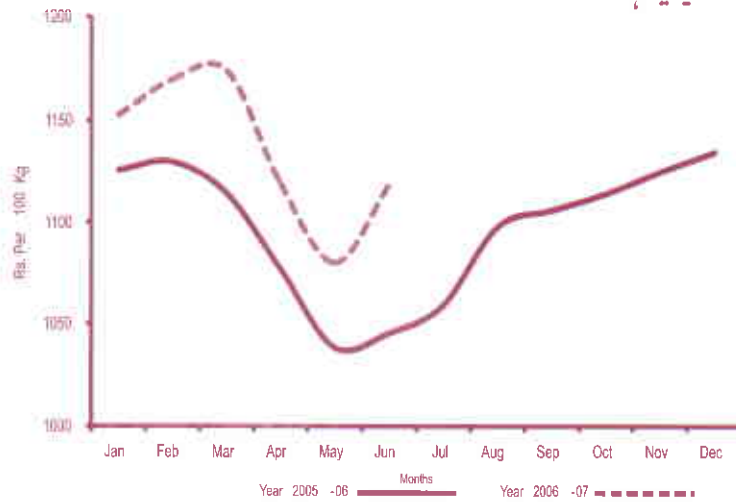
صوبہ پنجاب کی تمام منڈیوں میں آنے والی زرعی اشیاء کے تازہ ترین نرخ زیادہ سے زیادہ لوگوں تک اور بروقت پہنچانے کیلئے موبی لنک سروس کا بھی آغاز کر دیا گیا ہے اور کوئی بھی شخص موبی لنک موبائل سروس پر 700 نمبر ڈائل کر کے تازہ ترین نرخ روزانہ حاصل کر سکتا ہے۔

پرائس پلیٹن کی اشاعت

صوبہ پنجاب کی آٹھ بڑی منڈیوں سے ساٹھ سے زائد زرعی اجناس کے فیکس سے وصول شدہ تھوک نرخ اکٹھا کر کے روزانہ شائع کیے جاتے ہیں اور انہیں زراعت سے متعلق تمام اہم محکمہ جات کے سربراہان کو ارسال کیا جاتا ہے۔ اور پرچون نرخ اکٹھا کر کے تمام اضلاع کی انتظامیہ کو باقاعدگی سے ارسال کیا جاتا ہے۔

گندم

گندم ہماری زرعی اجناس میں نہایت اہم ہے۔ پاکستانی عوام کی بنیادی خوراک ہونے کی وجہ سے ملک کے ہر علاقے میں کاشت کی جاتی ہے۔ اس اہمیت کی بناء پر عوام کی سالانہ ضرورت کے علاوہ ایک مخصوص مقدار مشکل حالات سے نبرد آزما ہونے کیلئے ذخیرہ بھی کی جاتی ہے اس سال گندم کی پیداوار گذشتہ سال کے مقابلہ میں 10.5 فیصد زائد حاصل ہوئی۔ اپریل میں نئی فصل کے آتے ہی گندم کی قیمت منڈی میں کم ہو جاتی ہے جو وقت گزرنے کے ساتھ ساتھ بڑھنا شروع ہو جاتی ہے۔ درج ذیل گراف میں اس سال اور گذشتہ سال میں گندم کی قیمتوں کا موازنہ دکھایا گیا ہے۔



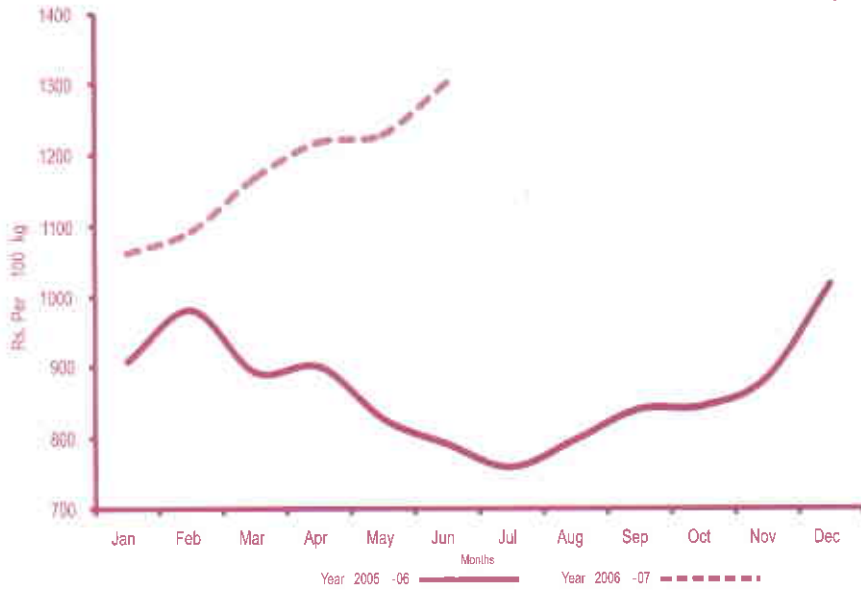
پنجاب کی بڑی منڈیوں میں جون کے مہینہ میں گندم کی اوسط قیمت 1119 روپے فی کوئٹل رہی۔ جو کہ گذشتہ ماہ کی 1080 روپے فی کوئٹل قیمت سے 3.59 فیصد زیادہ ہے۔ جبکہ گذشتہ سال ماہ جون کی قیمتوں کی نسبت 7.61 فیصد اضافہ دیکھنے میں آیا۔ گندم کی بڑی مقدار برآمد ہونے کی بناء پر مقامی منڈیوں میں رسد طلب کے مقابلہ میں کم ہو گئی اور قیمت بڑھنا شروع ہو گئی گندم اور اسکی تیار کردہ مصنوعات کی قیمت کو اعتدال پر رکھنے کیلئے حکومت نے انکی برآمد پر پابندی عائد کر دی ہے۔ درج ذیل گوشوارے میں گندم کی ماہ جون، گذشتہ ماہ اور گذشتہ سال جون کی قیمتیں دی گئی ہیں۔

روپے فی کوئٹل

منڈی	اوسط تبدیلی (%)		جون (2006) کی قیمتیں	مئی (2007) کی قیمتیں	جون (2007) کی قیمتیں
	جون (2006) کی قیمتیں	مئی (2007) کی قیمتیں			
لاہور	8.04	3.13	1069	1120	1155
فیصل آباد	6.97	1.77	1019	1071	1090
سرگودھا	8.96	3.32	1027	1083	1119
ملتان	6.86	6.25	1050	1056	1122
گوجرانوالہ	6.59	3.47	1063	1095	1133
اوکاڑہ	7.74	3.38	1021	1064	1100
راولپنڈی	6.70	3.01	1060	1098	1131
رحیم یار خان	9.10	4.45	1011	1056	1103
اوسط	7.61	3.59	1040	1080	1119

مکئی

مکئی پاکستانی معیشت میں اہم کردار ادا کرتی ہے۔ انسانی اور حیوانی خوراک کا اہم جزو ہونے کے باعث یہ ملک کے تمام صوبوں میں کاشت کی جاتی ہے۔ لیکن مکئی کی پیداوار کا مجموعی طور پر 99 فیصد صوبہ پنجاب اور سرحد سے حاصل ہوتا ہے۔ صوبہ پنجاب کا مکئی پیداوار میں حصہ 74 فیصد ہے۔ جو چند سال پہلے 55 فیصد تھا۔ پنجاب کے پیداواری حصے میں اضافہ منڈی میں اس کی بڑھتی ہوئی طلب کو ظاہر کرتا ہے۔ جس کو ترقی دادہ ہابریڈ اقسام سے پورا کرنے کی کوشش کی جا رہی ہے۔ درج ذیل گراف میں اسی سال اور گذشتہ سال کی قیمتوں کے مابین فرق دکھایا گیا ہے۔



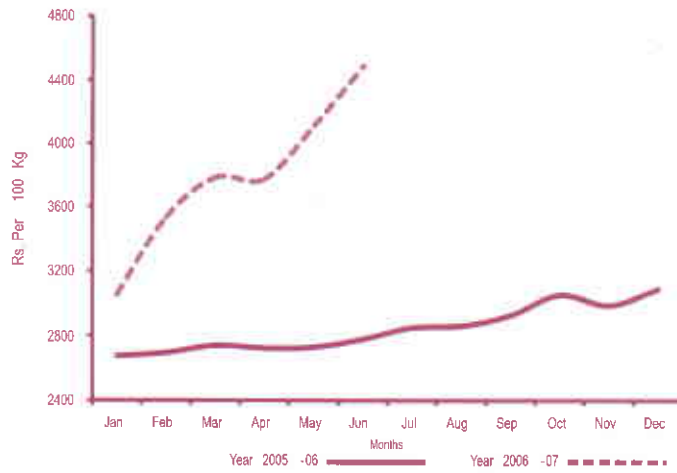
مکئی کی قیمت مئی میں 1228 روپے فی کونٹنل تھی جو ماہ جون میں بڑھ کر 1300 روپے فی کونٹنل ہو گئی اور شرح اضافہ 5.89 فیصد رہا۔ صوبہ پنجاب میں مکئی کی دو فصلیں کاشت ہوتی ہیں۔ بہار یہ فصل جنوری، فروری میں کاشت ہونے کے بعد ماہ جون میں برداشت کر لی جاتی ہے۔ نئی فصل کے آنے سے مکئی کی قیمتوں میں کمی کا امکان ہے۔ درج ذیل گوشوارے میں پنجاب کی بڑی منڈیوں میں قیمتوں کا گذشتہ سال کے مئی کی قیمتوں سے موازنہ دیا گیا ہے۔

روپے فی کونٹنل

منڈی	تبدیلی (فیصد)		جون (2006) کی قیمتیں	مئی (2007) کی قیمتیں	جون (2007) کی قیمتیں
	2007#	2006y)			
لاہور	0.00	72.93	735	1271	1271
فیصل آباد	5.46	69.38	787	1264	1333
سرگودھا	17.45	86.35	791	1255	1474
ملتان	12.44	102.79	682	1230	1383
گوجرانوالہ	-2.01	17.79	995	1196	1172
اوکاڑہ	-1.24	71.70	696	1210	1195
راولپنڈی	9.15	55.73	820	1170	1277
رحیم یار خان	5.63	65.90	780	1225	1294
اوسط	5.89	65.43	786	1228	1300

چاول سپر باسٹی

پاکستان میں گندم کے بعد چاول سب سے زیادہ خوراک کا حصہ بنتا ہے اور کم و بیش ہر غریب امیر کے دسترخوان پر پایا جاتا ہے۔ جبکہ عالمی سطح پر چاول بطور بنیادی خوراک سب سے زیادہ کھایا جاتا ہے۔ پاکستان میں باسٹی چاول کی کل پیداوار کا زیادہ تر حصہ صوبہ پنجاب سے حاصل کیا جاتا ہے۔ کیونکہ اس کے کچھ اضلاع کی آب و ہوا اور زمین باسٹی چاول میں مخصوص خوشبو کی پیداوار کیلئے نہایت موزوں تصور کی جاتی ہے اور اس مخصوص خوشبو اور منفرد ذائقہ کی بناء پر پاکستانی باسٹی چاول بین الاقوامی منڈی میں ایک خاص بیچان رکھتا ہے۔ اس کی برآمد سے سالانہ لاکھوں روپے کا زرمبادلہ حاصل کیا جاتا ہے۔ درج ذیل گراف میں رواں اور گذشتہ سال کے دوران باسٹی چاول کی قیمتوں کا موازنہ دیا گیا ہے



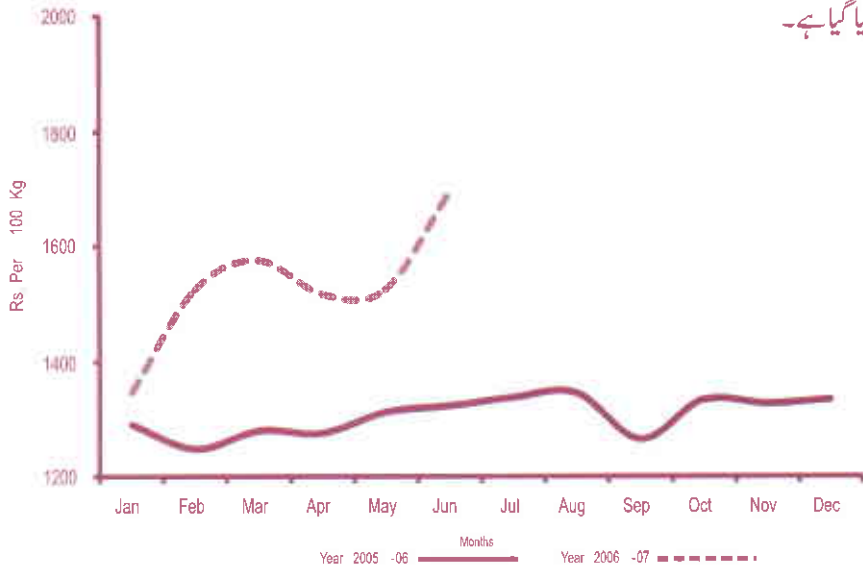
پنجاب کی بڑی منڈیوں میں جون کے مہینہ میں گذشتہ ماہ کی نسبت سپر باسٹی کی قیمتوں میں اضافہ دیکھنے میں آیا جبکہ مئی کے مہینے میں اوسط قیمت 4117 روپے فی کونٹنل تھی، جو ماہ جون میں بڑھ کر 4492 روپے فی کونٹنل ہو گئی۔ گذشتہ سال جون کی قیمتوں سے یہ تقریباً 56.26 فیصد زیادہ ہیں۔ کیونکہ اس سال باسٹی چاول کی پیداوار گذشتہ سال کے مقابلہ میں کم ہے اور برداشت کے بعد جب فصل منڈی اور پھڑائی کے کارخانوں میں موجود تھی، بارشوں نے بھی اسے کافی متاثر کیا۔ کافی مقدار برآمد بھی کی گئی۔ ان تمام عوامل کے باعث مقامی منڈی میں باسٹی چاول کی رسد کم رہی۔ طلب کے مقابلہ میں رسد کم ہونے کے باعث قیمتیں بڑھ گئیں اور نئی فصل کے آنے تک یہ اضافہ برقرار رہنے کا امکان ہے۔ درج ذیل گوشوارہ میں سپر باسٹی کی قیمتوں کا موازنہ دیا گیا ہے۔

روپے فی کونٹنل

اوسط تبدیلی (%)		جون (2006) کی قیمتیں	مئی (2007) کی قیمتیں	جون (2007) کی قیمتیں	منڈی
© A (2006)y	# (2007)				
51.14	6.05	2900	4133	4383	لاہور
59.50	8.39	2812	4138	4485	فیصل آباد
79.59	19.04	2465	3719	4427	سرگودھا
57.66	5.86	2820	4200	4446	مٹان
46.96	7.09	2909	3992	4275	گوجرانوالہ
66.08	10.67	2860	4292	4750	اوکاڑہ
66.04	16.29	2971	4242	4933	راولپنڈی
30.09	0.31	3254	4220	4233	رحیم یار خان
56.29	9.10	2874	4117	4492	اوسط

چاول اری

چاول اری ملکی برآمدات میں اہم شمار ہوتا ہے اور اسکی سالانہ اوسط پیداوار تقریباً 1.9 ملین ٹن ہے۔ اسکی فی ایکڑ پیداوار باسستی چاول سے زیادہ ہوتی ہے۔ لیکن باسستی چاول کے مقابلہ میں نسبتاً کم قیمت ہونے کی بناء پر پنجاب میں بہت کم اور زیادہ تر صوبہ سندھ میں کاشت کیا جاتا ہے۔ جب کہ صوبہ پنجاب اور بلوچستان بالترتیب پیداواری لحاظ سے دوسرے اور تیسرے درجے پر ہیں۔ اس سال اس کی مجموعی پیداوار گذشتہ سال کی نسبت تقریباً 90,000 ٹن کمی رہی اور مزید برآں بڑی مقدار میں اری چاول برآمد کیا گیا۔ ان دونوں عوامل کے پیش نظر مقامی منڈیوں میں اری کی رسد کم ہونے کے باعث قیمتیں گذشتہ سال کے مقابلہ میں زیادہ ہیں۔ درج ذیل گراف میں چاول اری کی اس سال اور گذشتہ سال کی قیمتوں کا موازنہ ظاہر کیا گیا ہے۔



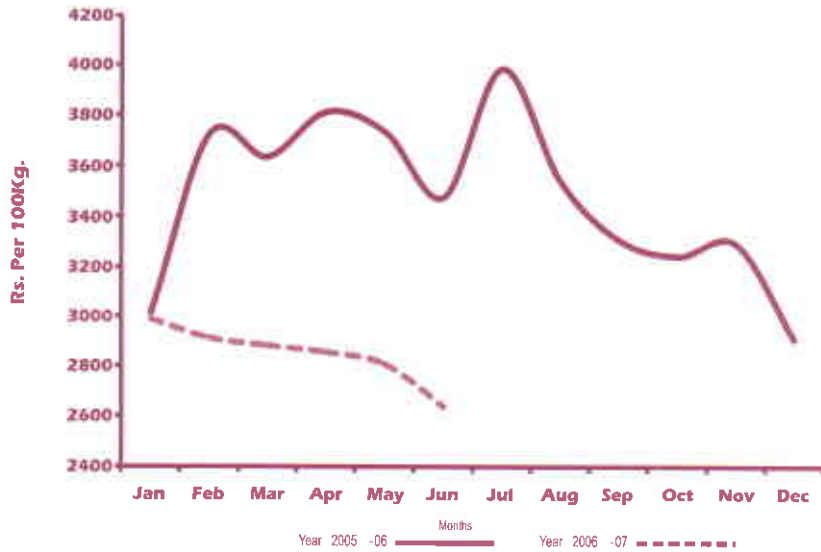
اس ماہ صوبہ پنجاب کی تمام بڑی منڈیوں میں اری چاول کی قیمت میں معمولی اوسط اضافہ دیکھنے میں آیا۔ اوسط قیمت 1524 روپے فی کونٹنل سے بڑھ کر 1693 روپے فی کونٹنل ہوگئی۔ اور شرح اضافہ صرف 11.14 فیصد رہا جبکہ گذشتہ سال جون کے مقابلہ میں شرح اضافہ 26.62 فیصد ہے جس کی وجہ گذشتہ سال کے مقابلہ میں پیداوار میں کمی ہے۔ درج ذیل گوشوارہ میں چاول اری کی جون کی قیمتوں کا گذشتہ ماہ اور گذشتہ سال جون کی قیمتوں سے موازنہ دیا گیا ہے۔

روپے فی کونٹنل

منڈی	اوسط تبدیلی (%)		جون (2006) کی قیمتیں	مئی (2007) کی قیمتیں	جون (2007) کی قیمتیں
	A (2006) y	# (2007)			
لاہور	32.08	9.72	1325	1595	1750
فیصل آباد	33.04	10.51	1265	1523	1683
سرگودھا	23.08	9.80	1365	1530	1680
ملتان	16.55	20.23	1341	1300	1563
گوجرانوالہ	28.30	4.62	1325	1625	1700
اوکاڑہ	11.11	2.70	1440	1558	1600
راولپنڈی	44.48	12.34	1367	1758	1975
رحیم یار خان	25.57	22.77	1271	1300	1596
اوسط	26.62	11.14	1337	1524	1693

چینی سفید

کما درقہ کے لحاظ سے پاکستان کی ایک بڑی فصل ہے اور بنیادی طور پر شکر حاصل کرنے کیلئے کاشت کی جاتی ہے۔ اس وقت ملک میں چلتے ہوئے 75 شکر سازی کے کارخانوں کی پیداوار کا دارومدار ملک میں کاشت ہونے والے کما در پر ہے۔ اور یہ کارخانے 5 ملین ٹن چینی سالانہ پیدا کرنے کی صلاحیت رکھتے ہیں۔ پاکستان کما در کی پیداوار کے لحاظ سے دنیا بھر میں پانچویں نمبر پر ہے۔ لیکن اسکی اوسط فی ایکڑ پیداوار (494 من)، عالمی اوسط فی ایکٹر پیداوار (600 من) سے کافی کم ہے۔ اسکے علاوہ دوسرے ممالک کی نسبت پاکستان میں کما در کے فی ایکٹر پیداواری اخراجات بھی زیادہ ہیں۔ انہی وجوہات کی بناء پر اس کے زیر کاشت رقبہ میں کوئی خاطر خواہ اضافہ نہیں ہو رہا۔ درج ذیل گراف میں سفید چینی کی اس سال اور گذشتہ سال کی قیمتیں ظاہر کی گئی ہیں۔



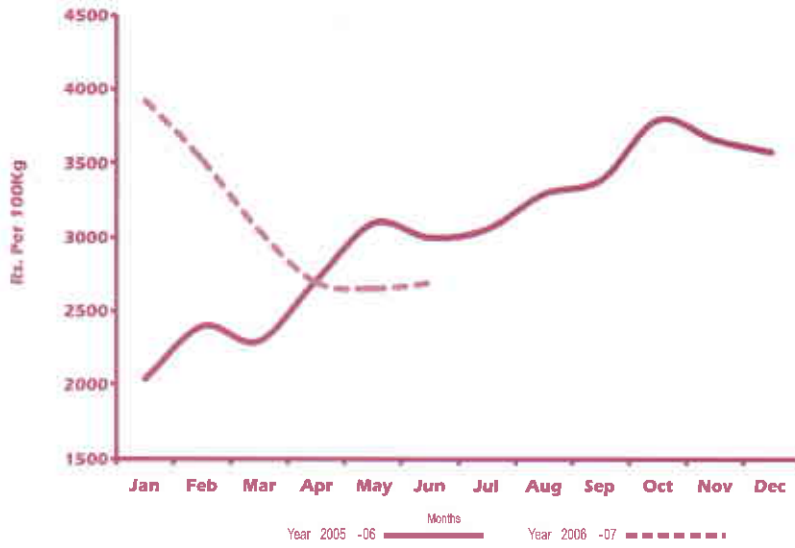
جون کے دوران صوبہ پنجاب کی تمام بڑی منڈیوں میں چینی کی قیمت میں کمی دیکھنے میں آئی جبکہ شرح کمی 6.01 فیصد رہی۔ مئی میں چینی کی قیمت 2807 روپے فی کونٹنل تھی جو ماہ جون میں کم ہو کر 2638 روپے فی کونٹنل ہو گئی جبکہ گذشتہ سال جون کے مقابلے میں قیمت میں شرح کمی 26.12 فیصد ہے۔ درج ذیل گوشوارے میں چینی کی جون کی قیمتوں کا گذشتہ ماہ اور گذشتہ سال جون کی قیمتوں کا موازنہ دیا گیا ہے۔

روپے فی کونٹنل

منڈی	اوسط تبدیلی (%)		جون (2006) کی قیمتیں	مئی (2007) کی قیمتیں	جون (2007) کی قیمتیں
	جون (2006) کی قیمتیں	مئی (2007) کی قیمتیں			
لاہور	-25.97	-6.22	3827	2863	2685
فیصل آباد	-25.84	-4.91	3552	2770	2634
سرگودھا	-26.93	-5.52	3610	2792	2638
ملتان	-26.97	-7.65	3519	2783	2570
گوجرانوالہ	-26.51	-5.17	3617	2803	2658
اوکاڑہ	-25.37	-5.76	3528	2794	2633
راولپنڈی	-25.46	-5.51	3633	2866	2708
رحیم یار خان	-25.93	-7.33	3448	2783	2579
اوسط	-26.12	-6.01	3571	2807	2638

چناسیہ

چناسیہ فصل کی فصل ہے اور کم زرخیز علاقوں میں بھی خوب پیداوار دیتا ہے یہ زیادہ تر سبز چنے، خشک چنے پھنے ہوئے چنے، دال اور بسن کے طور پر استعمال ہوتا ہے۔ اسی لئے پاکستان میں کاشت ہونے والی تمام دالوں میں بلحاظ رقبہ اور پیداوار چناسیہ فہرست ہے اور اس کی 80 فیصد سے زائد پیداوار صوبہ پنجاب سے حاصل ہوتی ہے۔ صوبہ پنجاب میں بھکر، خوشاب اور لیہ چنے کے بڑے پیداواری اضلاع ہیں اور مجموعی طور پر پنجاب کی کل پیداوار میں ان کا حصہ تقریباً 83 فیصد ہے۔ گذشتہ سال چنے کی فصل ناموزوں موسمی حالات کے باعث کافی متاثر ہوئی تھی۔ لیکن امسال صورتحال بہتر رہی اور چنے کی پیداوار کافی اچھی رہی۔ درج ذیل گراف میں چناسیہ کی حالیہ اور گذشتہ سال کی قیمتوں کا موازنہ دیا گیا ہے۔



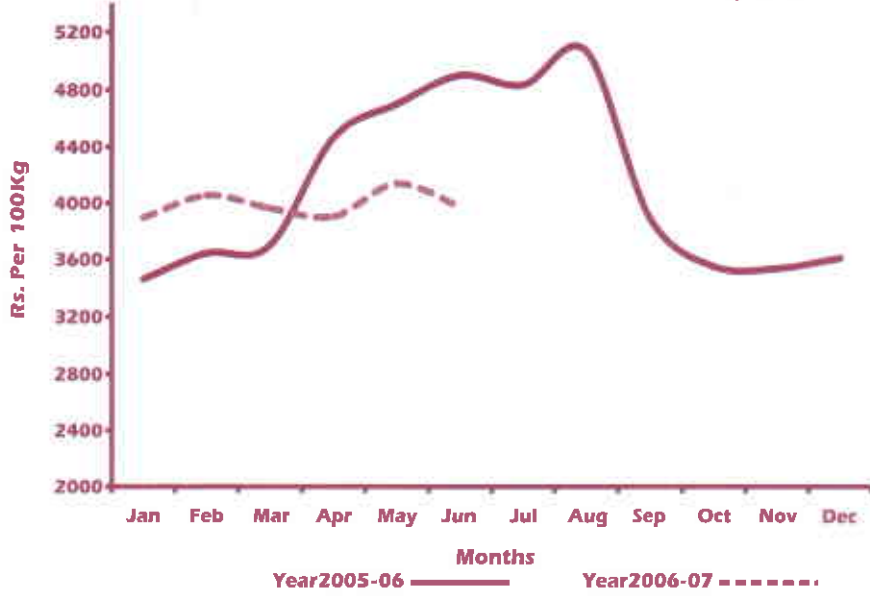
چنے کی فصل اپریل، مئی کے مہینوں میں منڈی میں آتی ہے اور نئی فصل کے منڈی میں آتے ہی رسد، طلب کے مقابلہ میں بڑھ جاتی ہے۔ جو قیمت میں کمی کا موجب بنتی ہے۔ اس سال بھی چنے کی اچھی پیداوار ہونے کے باعث پنجاب کی تمام بڑی منڈیوں میں چنے کی قیمت میں گذشتہ ماہ کی نسبت نمایاں کمی دیکھنے میں آئی ہے۔ گذشتہ ماہ (مئی) میں چنے کی قیمت 5653 روپے فی کونٹنل تھی۔ جو جون کے مہینے میں 1.31 فیصد کے ساتھ 2688 روپے فی کونٹنل ہو گئی۔ لیکن گذشتہ سال جون کے مقابلے میں قیمتیں کم ہیں اور شرح کمی 7.70 فیصد ہے۔ درج ذیل گوشوارہ میں چناسیہ کی جون کی قیمتوں کا گذشتہ ماہ اور گذشتہ سال جون کی قیمتوں سے موازنہ دیا گیا ہے۔

روپے فی کونٹنل

منڈی	اوسط تبدیلی (%)		جون (2006) کی قیمتیں	مئی (2007) کی قیمتیں	جون (2007) کی قیمتیں
	جون (2006) کی قیمتیں	مئی (2007) کی قیمتیں			
لاہور	-9.13	1.27	2990	2683	2717
فیصل آباد	-12.08	5.88	2865	2379	2519
سرگودھا	-4.64	5.51	2632	2379	2510
ملتان	-5.18	-0.61	2760	2633	2617
گوجرانوالہ	-6.34	1.95	3014	2769	2823
اوکاڑہ	-4.26	0.59	3029	2883	2900
راولپنڈی	-12.13	3.19	3092	2633	2717
رحیم یار خان	-7.38	-5.82	2915	2867	2700
اوسط	-7.70	1.31	2912	2653	2688

موگ

ملک میں بڑھتی ہوئی آبادی کے پیش نظر ان کی غذائی ضروریات کو پورا کرنے کے لئے دالوں کی پیداوار میں اضافہ نہایت ضروری ہے۔ موسمی، زمینی حالات اور پانی کی دستیابی کے حوالے سے یہ اضافہ فی ایکڑ پیداوار میں مثبت تبدیلی سے ہی ہو سکتا ہے۔ موگ دالوں میں رقبہ اور پیداوار کے لحاظ سے دوسرے نمبر پر ہے اس کی پیداوار کا بڑا حصہ (90 فیصد) صوبہ پنجاب سے حاصل ہوتا ہے۔ صوبہ پنجاب میں بھکر، میانوالی اور لیہ بالترتیب موگ پیدا کرنے والے بڑے اضلاع ہیں۔ درج ذیل گراف میں موگ کی حالیہ اور گذشتہ سال کی قیمتوں کا موازنہ دیا گیا ہے۔



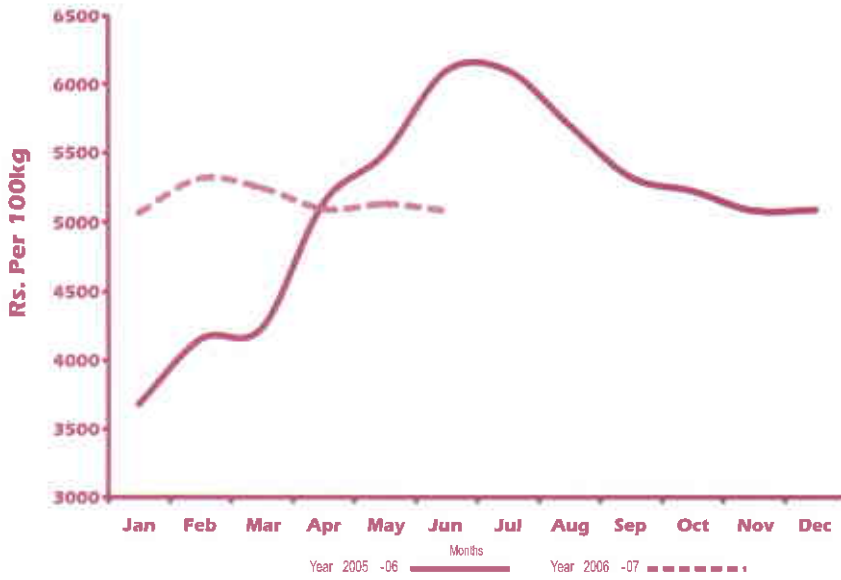
جون میں پنجاب کی بڑی منڈیوں میں موگ کی قیمتوں میں کمی واقع ہوئی۔ گذشتہ ماہ اوسط قیمت 4140 روپے فی کونٹنل تھی جو اس ماہ کم ہو کر 3974 روپے فی کونٹنل ہو گئی۔ اس طرح شرح کی 4.0 فیصد رہی جبکہ گذشتہ سال جون کے مقابلے میں شرح کی 14.98 فیصد رہی۔ درج ذیل گوشوارہ میں ماہ جون کی قیمتوں کا، گذشتہ ماہ اور گذشتہ سال جون کی قیمتوں کا موازنہ دیا گیا ہے۔

روپے فی کونٹنل

منڈی	اوسط تبدیلی (%)		جون (2006) کی قیمتیں	مئی (2007) کی قیمتیں	جون (2007) کی قیمتیں
	جون (2006) کی قیمتیں	مئی (2007) کی قیمتیں			
لاہور	-13.93	-4.30	5170	4650	4450
فیصل آباد	-19.64	-6.41	4649	3992	3736
سرگودھا	-20.68	-9.63	4498	3948	3568
ملتان	-14.10	-8.14	4560	4264	3917
گوجرانوالہ	-16.28	-3.29	4915	4255	4115
اوکاڑہ	-16.90	7.22	4538	3517	3771
راولپنڈی	-10.17	-2.09	4750	4358	4267
رحیم یار خان	-7.97	-4.01	4314	4136	3970
اوسط	-14.98	-4.00	4674	4140	3974

ماش

ماش لحمیات کا اہم ماخذ ہے اور پاکستانی عوام میں کافی پسندیدہ ہے لیکن اس کے باوجود یہ فصل محدود رقبہ پر کاشت کی جاتی ہے اور اس کے زیر کاشت رقبہ میں اضافہ نہیں ہو رہا اس کی پیداوار کو بڑھانے کے لئے ضروری عوامل میں اس کی مخصوص زمینی اور موسمی ضروریات، ترقی دادہ اقسام اور نئی پیداواری ٹیکنالوجی نہایت اہم ہے۔ جن کو ناپانے سے فی ایکٹر پیداوار میں اضافہ نہیں ہو رہا ہے۔ جس کی وجہ سے اس کی پیداواری لاگت نسبتاً زیادہ ہو جاتی ہے۔ اور فصل کا شکار کو نفع بخش نہیں رہتی۔ پاکستان میں صوبہ پنجاب ماش کا بڑا پیداواری صوبہ ہے اور ماش کے زیر کاشت کل رقبہ کا تقریباً 80 فیصد سے زائد رقبہ پنجاب میں کاشت ہوتا ہے۔ شمالی پنجاب میں ناروال، سیالکوٹ اور راولپنڈی اسکے بڑے پیداواری اضلاع ہیں جبکہ جنوبی پنجاب میں زیادہ تر ڈیرہ غازی خان میں ماش کاشت کی جاتی ہے۔ درج ذیل گراف میں ماش کی حالیہ اور گزشتہ سال کی قیمتوں کا موازنہ دیا گیا ہے۔



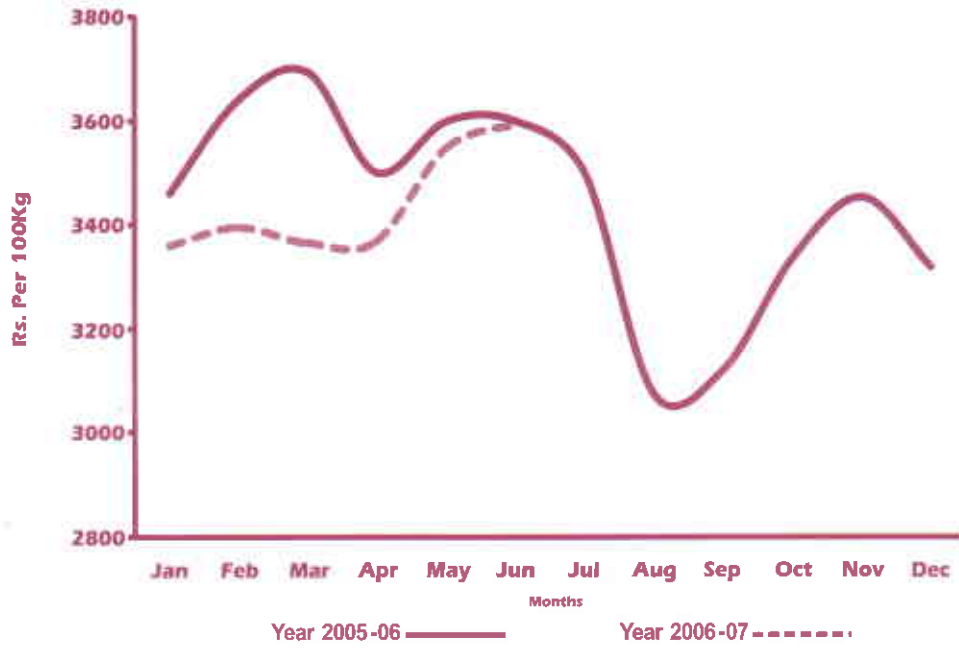
صوبہ پنجاب کی بڑی منڈیوں میں جون کے مہینہ میں ماش کی اوسط قیمت گزشتہ ماہ کی قیمت 5130 روپے سے کم ہو کر 5081 روپے فی کونٹنل ہو گئی اور شرح کی 0.95 فیصد رہی درج ذیل گوشوارہ میں ماش کی جون، گزشتہ ماہ اور گزشتہ سال جون کی قیمتوں کا موازنہ دکھایا گیا ہے۔

روپے فی کونٹنل

منڈی	اوسط تبدیلی (%)		جون (2006) کی قیمتیں	مئی (2007) کی قیمتیں	جون (2007) کی قیمتیں
	جون (2006) کی قیمتیں	مئی (2007) کی قیمتیں			
لاہور	-14.70	-4.61	6155	5504	5250
فیصل آباد	-17.70	-4.83	5215	4510	4292
سرگودھا	-.51	-2.34	5310	4920	4805
ملتان	0.26	-0.18	5000	5004	5013
گوجرانوالہ	-6.42	35.53	6140	5550	5746
اوکاڑہ	-17.13	3.46	5901	5065	4890
راولپنڈی	-0.14	6.68	5675	5304	5667
رحیم یار خان	-10.20	3.80	5550	5181	4984
اوسط	-9.56	-0.95	5618	5130	5081

مسور

موسم ربیع میں کاشت ہونے والی دالوں میں مسور کا نمبر پنے کے بعد آتا ہے۔ بارانی علاقوں میں اسے اکتوبر کے دوران بویا جاتا ہے جبکہ نہری اور زیادہ زرخیز علاقوں میں اسکی بوائی نومبر تک ہوتی ہے۔ صوبہ پنجاب میں اس کے بڑے پیداواری اضلاع راولپنڈی، چکوال اور ناروال ہیں۔ مقامی پیداوار منڈی کی طلب کو پورا کرنے کے لئے ناکافی رہتی ہے۔ اس لئے طلب و رسد کے مابین توازن برقرار رکھنے کے لئے اسکو زیادہ تر درآمد کیا جاتا ہے۔ درج ذیل گراف میں مسور کی حالیہ اور گذشتہ سال کی قیمتوں کا موازنہ دیا گیا ہے۔



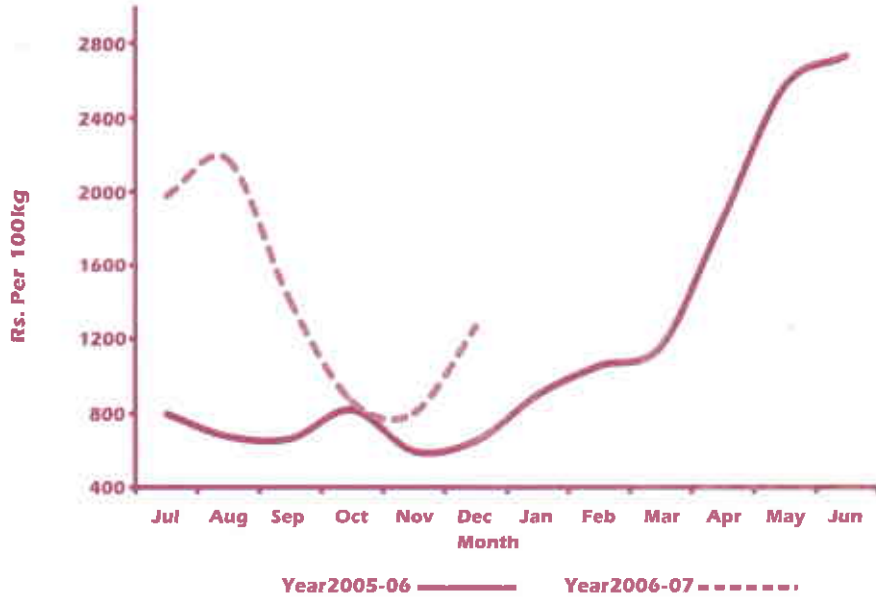
جون میں مسور کی اوسط قیمت میں 1.20 فیصد شرح سے گذشتہ ماہ کی نسبت اضافہ ہوا۔ گذشتہ ماہ اوسط قیمت 3549 روپے فی کونٹنل تھی جو مئی میں بڑھ کر 3592 روپے فی کونٹنل ہو گئی۔ مسور کی نئی فصل جون جولائی میں منڈی میں آنے والی ہے جس کی آمد کے ساتھ قیمت میں نمایاں کمی ہونے کی توقع ہے۔ درج ذیل گوشوارہ میں پنجاب کی بڑی منڈیوں میں مسور کی قیمتوں کا گذشتہ ماہ اور گذشتہ سال ماہ جون کی قیمتوں سے موازنہ دیا گیا ہے۔

روپے فی کونٹنل

منڈی	اوسط تبدیلی (%)		جون (2006) کی قیمتیں	مئی (2007) کی قیمتیں	جون (2007) کی قیمتیں
	جون (2006) کی قیمتیں	مئی (2007) کی قیمتیں			
لاہور	19.37	-0.22	2995	3583	3575
فیصل آباد	8.36	-5.35	3182	3643	3448
سرگودھا	4.59	-19.98	3047	3125	3187
ملتان	19.54	1.61	3060	3600	3658
گوجرانوالہ	9.99	14.09	3555	3427	3910
اداکاڑہ	3.42	0.47	3513	3616	3633
راولپنڈی	20.13	0.66	3184	3800	3825
رحیم یار خان	9.65	-2.78	3192	3600	3500
اوسط	11.69	1.20	3216	3549	3592

پیاز

پاکستان میں پیاز کو تقریباً ہر علاقے میں کاشت کیا جاتا ہے اور مختلف علاقوں کے مابین اسکی کاشت کے موسم میں بہت تغیر پایا جاتا ہے۔ اس کی زیادہ تر پیداوار صوبہ سندھ اور بلوچستان سے حاصل ہوتی ہے۔ پیاز کی کل پیداوار میں صوبہ پنجاب کا حصہ صرف 15 فیصد ہے جبکہ اسکی کھپت میں اس کا حصہ 50 سے 60 فیصد تک ہے۔ صوبہ پنجاب میں پیاز کی کاشت ربیع میں کی جاتی ہے اور مئی سے جولائی تک پنجاب کی مقامی رسد ہی منڈی میں اس کی طلب کو پورا کرنے کیلئے دستیاب رہتی ہے۔ مقامی فصل کے آنے سے رسد، طلب کے مقابلے میں بڑھ جاتی ہے اور قیمتیں کافی حد تک کم ہو جاتی ہیں۔ اس وقت منڈی میں پیاز پنجاب کے مختلف علاقوں سے آرہا ہے جن میں کہروڑ پکا، روہان، بہاولپور سرفہرست ہیں۔ درج ذیل گراف میں پیاز کی حالیہ اور گزشتہ سال کی قیمتوں کا موازنہ دیا گیا ہے۔

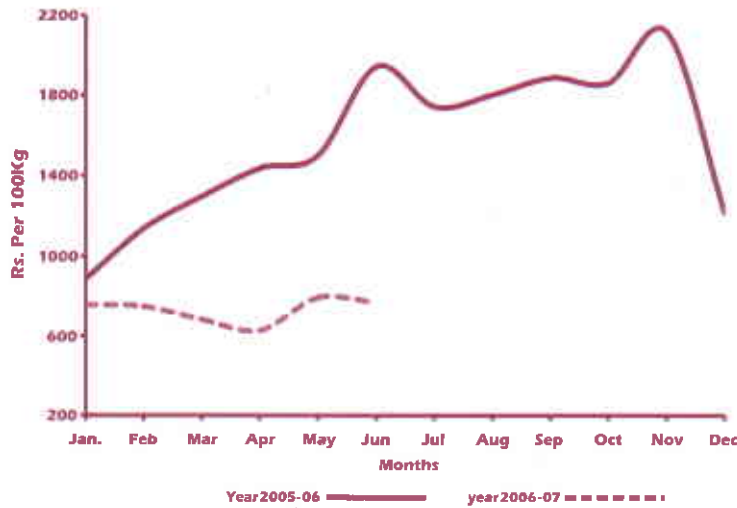


جون میں پیاز کی قیمتیں مئی کے مقابلے میں مزید کم ہو گئیں ہیں۔ مئی کے دوران اوسط قیمت 807 روپے فی کونٹل تھی جو جون میں مزید کم ہو کر 764 روپے فی کونٹل ہو گئی۔ اس طرح شرح کمی 5.40 فیصد رہی جبکہ گزشتہ سال جون کے مقابلے میں قیمتیں زیادہ ہیں اور شرح اضافہ 17.73 فیصد ہے۔ درج ذیل گوشوارہ میں قیمتوں کا موازنہ دیا گیا ہے۔

منڈی	جون (2007) کی قیمتیں	مئی (2007) کی قیمتیں	جون (2006) کی قیمتیں	اوسط تبدیلی (%)	
				مئی (2007) کی قیمتیں	جون (2006) کی قیمتیں
لاہور	792	883	700	-10.31	13.14
فیصل آباد	797	746	680	6.84	17.21
سرگودھا	813	854	667	-4.80	21.89
ملتان	717	795	610	-9.81	17.54
گوجرانوالہ	700	749	622	-11.62	12.54
اوکاڑہ	625	600	571	4.17	9.46
راولپنڈی	854	990	758	-13.91	12.66
رحیم یار خان	810	798	580	1.89	39.66
اوسط	764	807	649	-5.40	17.73

آلو

آلو نشاستے کا ایک اہم ماخذ ہے اس کے علاوہ اس میں معدنی نمکیات اور حیاتین کی بھی کافی اچھی مقدار پائی جاتی ہے۔ پاکستان میں اس کی زیادہ پیداوار صوبہ پنجاب سے حاصل ہوتی ہے جو کہ کل پیداوار کی تقریباً 86 فیصد ہے نومبر سے جون تک صوبہ پنجاب کی فصل منڈی میں دستیاب ہوتی ہے۔ گذشتہ سال (2005-06) میں ڈھائی لاکھ ایکڑ سے زائد رقبہ پر آلو کاشت کیا گیا لیکن مختلف وجوہ کی بناء پر پیداوار بہت کم رہی اور منڈی میں آلو کی قیمتیں زیادہ رہیں۔ کاشتکار کو جب بھی کسی فصل کی قیمت زیادہ ملتی ہے تو آئندہ وہ اس کے زیر کاشت رقبہ کو بڑھا دیتا ہے اسی رجحان کے باعث اس سال آلو کے زیر کاشت رقبہ میں اضافہ ہوا اور آلو کی ایک ہجڑ پور فصل حاصل ہوئی اور اس فصل کے آتے ہی منڈی میں آلو کی قیمتیں کم ہو گئیں جو گذشتہ سال کے مقابلے میں کم ہیں درج ذیل گراف اسی رجحان کی عکاسی کرتا ہے۔



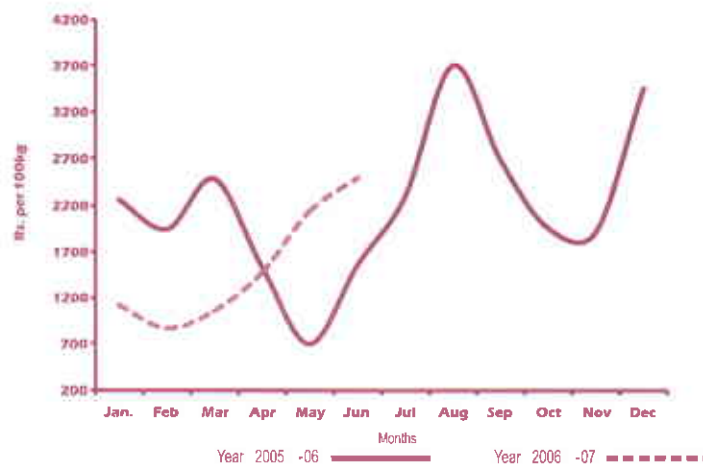
پنجاب کی آلو کی نئی فصل اختتام پذیر ہے۔ جس کے باعث ماہ جون کے دوران پنجاب کی بڑی منڈیوں میں آلو کی قیمتوں میں اضافہ دیکھنے میں آیا۔ گذشتہ ماہ قیمت 792 روپے فی کونٹل تھی جو بڑھ کر 1268 روپے فی کونٹل ہو گئی اور قیمت میں اوسط شرح اضافہ 60.13 فیصد رہا۔ درج ذیل گوشوارہ میں آلو کی قیمتوں کا گذشتہ ماہ اور گذشتہ سال جون کی قیمتوں کا موازنہ دیا گیا ہے۔

درج ذیل قیمتوں

منڈی	اوسط تبدیلی (%)		جون (2006) کی قیمتیں	مئی (2007) کی قیمتیں	جون (2007) کی قیمتیں
	جون (2006) کی قیمتیں	مئی (2007) کی قیمتیں			
لاہور	-37.07	44.80	1880	817	1183
فیصل آباد	-39.90	99.33	1990	600	1196
سرگودھا	-40.05	42.86	2085	875	1250
مٹان	-25.95	63.00	1981	900	1467
گوجرانوالہ	-33.06	56.45	1830	783	1225
ادکاڑہ	-30.81	126.09	1879	575	1300
راولپنڈی	-35.10	34.78	1869	900	1213
رحیم یار خان	-27.22	48.02	1800	885	1310
اوسط	-33.76	60.13	1914	792	1268

ٹماٹر

یہ سالانہ اور سلا دونوں میں استعمال ہوتا ہے اسلئے اس کا استعمال سارا سال ہوتا ہے۔ ٹماٹر میں پانی کی کافی زیادہ مقدار پائی جاتی ہے۔ اس لئے اس کو عام درجہ حرارت پر دیر تک محفوظ رکھنا کافی مشکل ہوتا ہے۔ زیادہ دیر تک محفوظ رکھنے کیلئے کیمیائی طریقہ کار اختیار کیے جاتے ہیں اور اس کو زیادہ تر ٹماٹر پیسٹ اور کچپ کی شکل میں محفوظ کیا جاتا ہے۔ اس سال فروری، مارچ میں بارشوں کے باعث ٹماٹر کی نرسری تباہ ہو گئی تھی جس کی وجہ سے پنجاب میں ٹماٹر کے زیر کاشت رقبہ میں خاطر خواہ کمی ہوئی اس کے علاوہ ٹماٹر کی فصل پر کیڑوں کے حملے باعث اسکی پیداوار مزید متاثر ہوئی۔ اس وقت منڈی میں پنجاب کی فصل آرہی ہے لیکن وہ مقامی ضرورت کو پورا کرنے کیلئے ناکافی ہے۔۔ رسد کم ہونے کی وجہ سے ٹماٹر کے قیمتیں پچھلے سال کی نسبت کافی زیادہ رہیں۔ اس کی کمی کو پورا کرنے کیلئے ٹماٹر درآمد کیا جا رہا ہے۔۔ درج ذیل گراف میں ٹماٹر کی حالیہ اور گزشتہ سال کی قیمتوں کا موازنہ دیا گیا ہے۔



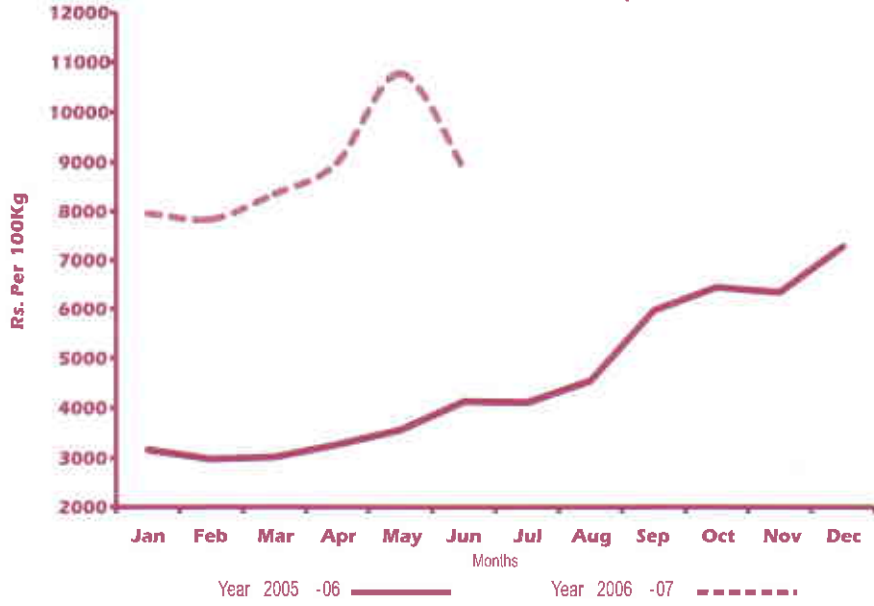
مئی میں ٹماٹر کی اوسط قیمت 2141 روپے فی کونٹنل رہی جو اس ماہ (جون) میں بڑھ کر 2493 روپے فی کونٹنل ہو گئی اور شرح اضافہ 16.43 فیصد رہا۔ ٹماٹر کا پودا کافی نازک ہونے کی بناء پر زیادہ گرمی اور زیادہ سردی دونوں نہیں برداشت کر سکتا۔ گرمی بڑھنے کے ساتھ ساتھ ٹماٹر کی پیداوار متاثر ہوگی اور آئندہ قیمتوں میں مزید اضافہ ہونے کی توقع ہے اور یہ توقع کی جاسکتی ہے کہ وسط جون کے بعد صوبہ سندھ کی فصل آنے پر آئندہ ماہ اس کی قیمتیں کسی حد تک معمول پر آجائیں گی۔ درج ذیل گوشوارہ میں ٹماٹر کی جون کی قیمتوں کا گزشتہ ماہ اور گزشتہ سال جون کی قیمتوں کا موازنہ دیا گیا ہے۔

روپے فی کونٹنل

منڈی	اوسط تبدیلی (%)		جون (2006) کی قیمتیں	مئی (2007) کی قیمتیں	جون (2007) کی قیمتیں
	جون (2006) کی قیمتیں	مئی (2007) کی قیمتیں			
لاہور	44.42	2.14	1650	2333	2383
فیصل آباد	63.78	29.04	1720	2183	2817
سرگودھا	64.52	13.33	1550	2250	2550
ملتان	78.57	36.22	1470	1927	2625
گوجرانوالہ	82.23	15.14	1390	2200	2533
اداکاڑہ	34.62	42.19	1690	1600	2275
راولپنڈی	40.53	-15.36	1631	2708	2292
رحیم یار خان	52.57	28.02	1617	1927	2467
اوسط	56.80	16.43	1590	2141	2493

سرخ مرچ

برصغیر میں سالن میں استعمال ہونے والے مصالحہ جات میں سرخ مرچ ایک لازم جزو ہے۔ ملک میں مرچ کی کل رسد کا 85 فیصد صوبہ سندھ سے حاصل ہوتا ہے۔ صوبہ سندھ میں مرچ کی دو فصلیں خریف اور ربیع کے دوران کاشت کی جاتی ہیں۔ صوبہ سندھ کی فصل کسی بھی وجہ سے متاثر ہونے سے اسکی منڈی میں رسد کم ہو جاتی ہے اور منڈی میں اسکی قیمتوں میں اضافہ ہو جاتا ہے۔ صوبہ سندھ کی خریف فصل کی پیداوار مختلف عوامل کی بناء پر کافی متاثر ہوتی تھی۔ اس لئے امسال مرچ کی قیمتیں گزشتہ سال کی نسبت زیادہ ہیں۔ درج ذیل گراف میں امسال اور گزشتہ سال کی قیمتوں کا موازنہ دیا گیا ہے۔



پنجاب کی بڑی منڈیوں میں مئی کے دوران اوسط قیمت 10768 روپے فی کونٹل تھی جون کے مہینے میں 8856 روپے فی کونٹل ہو گئی۔ قیمت میں اوسط شرح کی 17.75 فیصد رہی اس سال قیمتوں کے رد عمل کے طور پر سندھ کے کاشتکاروں نے مرچ کے زیر کاشت رقبہ میں کافی اضافہ کر دیا ہے۔ اگست ستمبر میں اس فصل کے پنجاب کی منڈیوں میں آنے پر مرچ کی قیمتیں بہتر ہو جائیں گی۔ درج ذیل گراف میں سرخ مرچ کی حالیہ اور گزشتہ سال کی قیمتوں کا موازنہ دیا گیا ہے۔

روپے فی کونٹل

منڈی	اوسط تبدیلی (%)		جون (2006) کی قیمتیں	مئی (2007) کی قیمتیں	جون (2007) کی قیمتیں
	جون (2006) کی قیمتیں	مئی (2007) کی قیمتیں			
لاہور	121.95	-8.28	4205	10175	9333
فیصل آباد	135.30	-5.51	3810	9488	8965
سرگودھا	83.58	-31.91	4335	11688	7958
ملتان	111.96	-36.73	4030	13500	8542
گوجرانوالہ	100.61	-10.78	4235	9523	8496
اداکاڑہ	127.89	-23.72	3205	9575	7304
راولپنڈی	102.21	-5.09	4080	8692	8250
رحیم یار خان	199.55	-11.11	4006	13500	12000
اوسط	122.06	-17.75	3988	10768	8856

زرعی مارکیٹنگ انفارمیشن سروس کی اہم خدمات

ویب سائٹ کا قیام

تحقیقاتی رپورٹیں، معلوماتی کتابچے اور ہینڈ آؤٹس

سیمینار اور ورکشاپس

کسانوں، تاجروں اور سٹاف کی ٹریننگ

زرعی منڈیوں میں الیکٹرانک ریٹ بورڈ کی تنصیب

ٹال فری فون نمبر 0800-51111

موبی لنک کسان سروس (700)

ایگریکلچر مارکیٹنگ انفارمیشن سروس

نظامت زراعت (معاشیات و تجارت) 21۔ ڈیوس روڈ لاہور

فون نمبر: 042-9201094-9200754