

# AMIS

ایگریکلچر مارکیٹنگ راولڈھاپ

مئی - 2007



ایگریکلچر مارکیٹنگ انفارمیشن سروس

# ایگریکلچر مارکیٹنگ انفارمیشن سروس

زرعی اجناس کی پیداوار کا معاملہ صنعتی اشیاء سے یکسر مختلف ہے۔ صنعتی اشیاء کی پیداوار کو طلب اور منڈی میں قیمت کے مطابق کم یا زیادہ کیا جاسکتا ہے۔ جبکہ تمام زرعی اجناس کی صورتحال مختلف ہے۔ ایک کاشتکار کے کسی فصل کیلئے مختص کردہ رقبہ کے فیصلہ کے ساتھ ہی آئندہ پیداوار کی قیمت کا تعین ہو جاتا ہے فصل بعد از کاشت یقینی طور پر منڈی میں آئے گی۔ ایک بڑی فصل منڈی میں آنے پر اس جنس کی مجموعی رسد طلب سے بڑھ جاتی ہے نتیجہ کے طور پر اس کی قیمت گر جاتی ہے۔ بعض اوقات تو یہ پیداواری لاگت سے بھی کم ہو جاتی ہے۔ اس طرح جب کسان کو اسکی جنس کی قیمت پیداواری لاگت سے کم ملے گی تو آئندہ سال وہ اس فصل کیلئے کم رقبہ زیر کاشت لائے گا۔

درج ذیل عناصر قیمتوں میں اتار چڑھاؤ کا باعث بنتے ہیں:-



- پیداواری عناصر کی قیمتوں میں تغیر
- پچھلے سال کی قیمتیں
- ماحولیاتی تبدیلیوں کی وجہ سے پیداوار میں فرق
- موجودہ بین الاقوامی قیمتیں
- قیمتوں کے بارے حکومتی حکمت عملی
- صارف کی ترجیح

ان تمام مشکلات کے تدارک کیلئے محکمہ زرعی مارکیٹنگ حکومت پنجاب نے ایک نئے ترقیاتی منصوبہ زرعی مارکیٹنگ انفارمیشن سروس کے قیام کا آغاز کیا ہے۔ اس منصوبہ کے تحت کاشتکاروں اور زراعت سے منسلک تمام کاروباری حضرات کو مقامی اور بین الاقوامی منڈیوں میں زرعی اجناس کی تازہ ترین قیمتوں اور دیگر معلومات کے بارے میں صحیح اور بروقت اطلاعات فراہم کی جارہی ہیں۔ اس سلسلہ میں درج ذیل ذرائع استعمال کیے جا رہے ہیں۔

زرعی مارکیٹنگ انفارمیشن سروس کی اہم خدمات

زرعی مارکیٹنگ کی ویب سائٹ کا قیام [www.punjabagmarket.info](http://www.punjabagmarket.info)

تحقیقاتی رپورٹیں، معلوماتی کتابچے اور ہینڈ آؤٹس

سیمینار اور ورکشاپس

کسانوں، تاجروں اور سٹاف کی ٹریننگ

زرعی منڈیوں میں الیکٹرانک ریٹ بورڈ کی تنصیب

نال فری فون نمبر 0800-51111

موبائل کسان سروس کا آغاز (700)

زراعت سے تعلق رکھنے والے تمام حضرات سے التماس ہے کہ زرعی مارکیٹنگ انفارمیشن کی مندرجہ بالا خدمات سے زیادہ سے زیادہ فائدہ حاصل کریں۔

## چنے کی پیداوار اور تجارت

چنے کی فصل کا شمار قدیم فصلوں میں ہوتا ہے، ایک اندازے کے مطابق چنے کا ارتقاء 7400 سال پہلے ترکی سے ہوا تھا۔ آجکل یہ بھارت، پاکستان، میکسیکو، ترکی، مشرق وسطیٰ، یورپ اور براعظم افریقہ کے کئی حصوں میں کاشت کیا جاتا ہے۔ بطور خوراک چنا لحمیات کی فراہمی کا سستا اور مقوی ذریعہ ہے۔ گوشت میں 18.50 فیصد لحمیات جبکہ اس کے مقابلہ میں چنے میں 19.20 فیصد لحمیات پائی جاتی ہے۔ چنے کی فصل کو کھاد اور پانی کی نسبتاً کم ضرورت ہوتی ہے اس لئے پاکستان میں چنا تھل کے علاقے میں کامیابی سے کاشت کیا جاتا ہے۔

### مختلف خطہ جات میں چنے کا استعمال

ایشیا	سبز چنے، چنے کی دال، چنے کا آنا (میسن)، چنے کا سالن، ابلے ہوئے چنے (سلاڈ، آلو چنے)، بھنے ہوئے چنے، چنے کے نرم پتوں کا سالن، میسن والی روٹی وغیرہ
جنوبی امریکہ	ابلے ہوئے، (سلاڈ کیلئے) ہلکے ناشتہ کے طور پر بھنے ہوئے اور نمک والے
عرب ممالک اور افریقہ	چنے کی سلاڈ، ابلے ہوئے چنے، میسن والی روٹی، چنے کا ساس (انتھویا) بھنے ہوئے چنے، ابلے ہوئے چنے زیتون کے تیل کے ساتھ، چنے کا سوپ وغیرہ
یورپ	ابلے ہوئے چنے ہلکے ناشتہ کے طور پر، سبزی کے طور پر، چنے کا سوپ چنے کی مختلف سلاڈ وغیرہ

انسانی خوراک کے علاوہ چنے کے سبز اور خشک پودے اور چنے کی پھلک کو جانوروں کے چارہ کے طور پر استعمال کیا جاتا ہے۔ چنے میں پائے جانے والے سٹارچ کو پارچہ بانی کی صنعت میں بھی استعمال کیا جاتا ہے۔

### غذائی اہمیت:

چنا بنیادی طور پر نشاستہ اور لحمیات کا اہم ذریعہ ہے اس کے علاوہ اس میں غذائی ریشہ، چکنائی اور بہت سے اہم معدنی اجزاء بدرجہ اتم پائے جاتے ہیں۔ اس میں پائے جانے والے معدنی اجزاء میں کیلشیم، میگنیشیم، فاسفورس، فولاد اور زنک نہایت اہم ہیں۔ اس کے علاوہ اس میں شکر کی کم مقدار ہونے کی وجہ سے ذیابیطس کے مریضوں کیلئے بہت ہی اہم غذا ہے۔

پنے کی بنیادی طور پر دو اقسام ہیں:

دہلی اقسام کے پودے قد میں چھوٹے جبکہ بیج (چنا) گہرے رنگ کے، نوک دار اور چھوٹی جسامت کے ہوتے ہیں۔ پاکستان میں کاشت کی جانے والی دہلی اقسام میں بھل 98، پنجاب 2000، بلکسر، 2000، وٹھار 2000، سی ایم 98، پنجاب 91 اور سی 44 شامل ہیں۔

کابلی اقسام کے پودے نسبتاً قد میں بڑے ہوتے ہیں جبکہ بیج ہلکے رنگ کے، ہموار سطح اور قدرے بڑی جسامت کے ہوتے ہیں۔ پاکستان میں کاشت ہونے والی اپنے کی کابلی اقسام میں سی ایم 2000 اور نور 91 شامل ہیں۔

چنا موسم ربیع کی اہم فصل ہے اور اسے ستمبر سے نومبر تک بویا جاتا ہے۔ مارچ اپریل میں فصل پک کر تیار ہو جاتی ہے۔ یہ بنیادی طور پر گرم، خشک اور کم بارش والے علاقوں کیلئے موزوں فصل ہے۔ کیونکہ بوائی کے فوراً بعد اور پھول نکلنے کے دنوں میں زیادہ بارش اس کیلئے کافی نقصان کا باعث ہوتی ہے اس لئے یہ فصل ان علاقوں میں بہتر کاشت کی جاسکتی ہے، جہاں بارش 24 سے 36 انچ سالانہ ہوتی ہے۔ مزید برآں ایک پھلی دار فصل ہونے کی بناء پر اس کی جڑیں ہوادار زمین میں اچھی پھلتی پھولتی ہیں۔ اس لئے اچھے نکاس والی ریتیلی اور ہلکی میرا زمین اس کی کاشت کیلئے نہایت مناسب ہے۔ اسی خصوصیت کی بنا پر تھل کے وہ علاقے جہاں دوسری فصلوں کی کاشت مشکل ہے وہاں چنا نہایت کامیابی سے کاشت کیا جاتا ہے۔ مندرجہ ذیل گوشوارہ میں اپنے کی فصل کی کاشت اور منڈی میں دستیابی کو ظاہر کیا گیا ہے۔

صوبہ	اہم پیداواری علاقے	وقت کاشت	منڈی میں دستیابی
پنجاب	بکسر، خوشاب، میانوالی، لیہ، جہلم، بہاولپور وغیرہ	ستمبر سے نومبر	اپریل سے مئی
سندھ	حیدرآباد، لاڑکانہ، سکھر، کراچی وغیرہ	ستمبر سے اکتوبر	مارچ سے اپریل
سرحد	سوات، ڈیرہ اسماعیل خان، نوشہرہ، ٹانک، مکی مروت	ستمبر سے نومبر	اپریل سے مئی
بلوچستان	نصیرآباد، جعفرآباد	ستمبر سے نومبر	اپریل سے مئی

پاکستان میں اپنے کے زیر کاشت رقبہ اور پیداوار

پاکستان میں اپنے کی کاشت تمام صوبوں میں کی جاتی ہے۔ صوبہ پنجاب اپنے کا سب سے بڑا پیداواری صوبہ ہے، گزشتہ سالوں کے اعداد و شمار کے مطابق ملکی پیداوار میں صوبہ پنجاب کا حصہ 85 فیصد، صوبہ سندھ کا 7 فیصد اور صوبہ سرحد اور بلوچستان دونوں کا 4 فیصد حصہ ہے۔ صوبہ پنجاب میں ہر سال تقریباً 21 لاکھ ایکڑ سے زائد رقبہ پر چنا کاشت کیا جاتا ہے۔ اس میں 88 فیصد رقبہ بارانی، 1 فیصد چاول والا علاقہ اور 1 فیصد نہری علاقہ میں کاشت کیا جاتا ہے۔

اپنے کے زیر کاشت رقبہ (ہزار ایکڑ)

سال	پنجاب	سندھ	سرحد	بلوچستان	پاکستان
2001-02	2016.00	95.00	158.00	39.00	2308.00
2002-03	2125.00	94.00	120.00	41.00	2380.00
2003-04	2110.00	152.00	129.00	35.00	2426.00
2004-05	2362.00	126.00	129.00	85.00	2702.00
2005-06	2224.00	127.00	102.00	90.00	2543.00

## چنے کی پیداوار (ہزار ٹن)

پاکستان	بلوچستان	سرحد	سندھ	پنجاب	سال
362.10	12.60	14.60	30.70	304.20	2001-02
675.20	13.80	17.40	32.50	611.50	2002-03
611.10	11.60	19.70	55.80	524.00	2003-04
868.20	28.30	34.30	45.00	760.60	2004-05
479.50	30.10	21.10	45.80	382.50	2005-06

ذرائع: وفاقی ادارہ شماریات حکومت پاکستان اسلام آباد

## چنے کی فی ایکڑ پیداوار

مندرجہ بالا گوشواروں میں دیئے گئے گزشتہ پانچ سالوں کے اعداد و شمار کے مطابق چنے کے رقبہ اور پیداوار میں بتدریج اضافہ ہو رہا ہے لیکن فی ایکڑ پیداوار عالمی سطح کے لحاظ سے تسلی بخش نہیں ہے۔ فی ایکڑ پیداوار میں کمی کی بنیادی وجوہات میں ترقی دادہ اقسام کا کاشت نہ کرنا، جڑی بوٹیوں کا عدم تدارک اور بروقت کاشت کا نہ ہونا شامل ہیں۔ درج ذیل گوشوارہ چنے کی فی ایکڑ پیداوار کو ظاہر کرتا ہے۔

## پاکستان میں چنے کی فی ایکٹر پیداوار (کلوگرام فی ایکٹر)

پاکستان	بلوچستان	سرحد	سندھ	پنجاب	سال
156.90	331.10	92.32	322.69	150.86	2001-02
283.74	334.40	145.48	347.02	287.74	2002-03
251.86	335.30	152.72	365.98	248.30	2003-04
321.30	334.87	264.89	357.77	321.96	2004-05
188.59	335.56	207.75	360.59	171.97	2005-06

ذرائع: وفاقی ادارہ شماریات حکومت پاکستان اسلام آباد

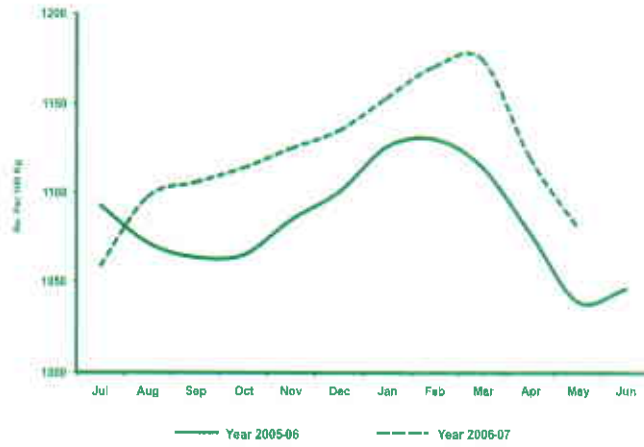
## چنے کی مارکیٹنگ

زرعی اجناس کی پیداوار میں ایک خاص عنصر پایا جاتا ہے۔ فصل کی برداشت کے فوراً بعد منڈی میں اس کی رسد میں اضافہ ہونے سے اسکی قیمت فوری طور پر کم ہو جاتی ہے۔ چنے کی گزشتہ سالوں کی قیمتوں میں اتار چڑھاؤ کو مد نظر رکھیں تو یہی بات سامنے آتی ہے۔ چنے کی نئی فصل کے آنے کے ساتھ ہی اسکی قیمت مارچ کے مہینہ میں کم ہونا شروع ہو جاتی

ہیں۔

## گندم

کسی بھی فصل کے زیر کاشت رقبہ اور پیداوار میں مثبت تبدیلی کیلئے منڈی میں اسکے پیداواری پائٹس اور فصل کی قیمت بہت اہم کردار ادا کرتی ہے۔ اس سال حکومت نے گندم کی پیداوار بڑھانے کیلئے دونوں عوامل کا نہایت بہتر استعمال کیا۔ اول گندم کی امدادی قیمت کو 415 روپے سے بڑھا کر 425 روپے فی من کیا گیا۔ دوم فاسفورس اور پوناش والی کھادوں پر 250 روپے فی پوری تک سبسڈی دی۔ فاسفورس کی کھاد گندم میں زائد اور صحت مند دانہ پیدا کرنے میں نہایت اہم ہے۔ مزید برآں بارشوں کی وجہ سے اس سال گندم کی کاشت بروقت مکمل ہو گئی تھی۔ یہی وجہ ہے کہ گندم کی کل پیداوار گزشتہ سال کے مقابلہ میں 10.5% زیادہ حاصل ہوئی۔ گندم کی فصل پنجاب کی منڈیوں میں اپریل میں آنا شروع ہو جاتی ہے۔ جس کے باعث منڈی میں طلب کی نسبت رسد زیادہ ہونے سے قیمتیں کم ہو جاتی ہیں۔ درج ذیل گراف میں اس سال اور گزشتہ سال میں گندم کی قیمتوں کا موازنہ دکھایا گیا ہے۔



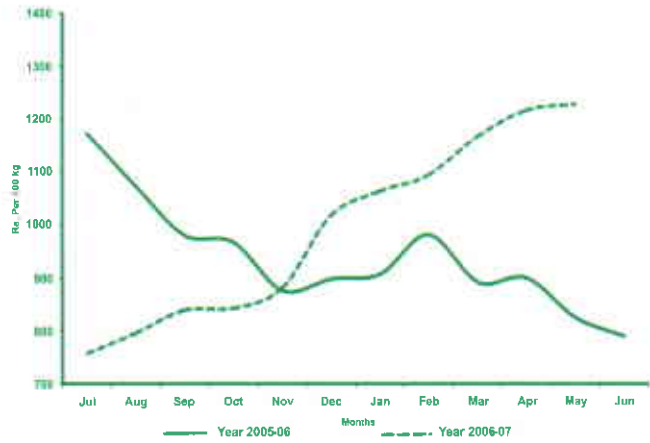
پنجاب کی بڑی منڈیوں میں مئی کے مہینہ میں گندم کی اوسط قیمت 1080 روپے فی کونٹنل رہی۔ جو کہ گزشتہ ماہ کی 1119 روپے فی کونٹنل قیمت سے 3.43% کم ہے۔ جبکہ گزشتہ سال ماہ مئی کی قیمتوں کی نسبت 5% فیصد اضافہ دیکھنے میں آیا۔ جس کی بنیادی وجہ گزشتہ سال سے گندم کی امدادی قیمت میں اضافہ ہے۔ جو 415 روپے سے بڑھا کر 425 روپے کر دی گئی ہے۔ درج ذیل گوشوارے میں گندم کی موجودہ گزشتہ ماہ، اور گزشتہ سال مئی کی قیمتیں دی گئی ہیں۔

روپے فی کونٹنل

منڈی	اوسط تبدیلی (%)		مئی (2006) کی قیمتیں	اپریل (2007) کی قیمتیں	مئی (2007) کی قیمتیں
	مئی (2006) کی قیمتیں	اپریل (2007) کی قیمتیں			
لاہور	7.18	-1.32	1045	1135	1120
فیصل آباد	3.28	-6.13	1037	1141	1071
سرگودھا	5.35	-4.07	1028	1129	1083
ملتان	2.33	-4.95	1032	1111	1056
گوجرانوالہ	4.29	-2.67	1050	1125	1095
اوکاڑہ	5.35	-3.45	1010	1102	1064
راولپنڈی	4.37	-7.34	1052	1185	1098
رحیم یار خان	5.07	3.33	1005	1022	1056
اوسط	4.65	-3.43	1032	1119	1080

مکئی

خوردنی اجناس میں گندم اور چاول کے بعد مکئی پاکستان کی سب سے اہم فصل ہے اور تقریباً ہر علاقہ میں کاشت کی جاتی ہے۔ اسکی فی ایکڑ پیداوار باقی فصلوں کی نسبت زیادہ ہوتی ہے اور کم دورانید (چار- ساڑھے چار ماہ) کی فصل ہونے کی بناء پر اسے با آسانی دوسری فصلوں کے ہیر پھیر میں اور زائد فصل کے طور پر کاشت کیا جاسکتا ہے۔ صوبہ سرحد اور پنجاب مجموعی طور پر ملک میں مکئی کی پیداوار کا 99 فیصد پیدا کرتے ہیں۔ جبکہ صوبہ پنجاب کا حصہ 74 فیصد ہے۔ گزشتہ سالوں کے اعداد و شمار کے مطابق پنجاب کے حصے میں بتدریج اضافہ ہو رہا ہے۔ جس کی بنیادی وجہ صوبہ پنجاب میں ترقی دادہ ہائبرڈ اقسام کی کاشت کے باعث اس کی فی ایکڑ پیداواری صلاحیت میں اضافہ ہے۔ درج ذیل گراف میں اس سال اور گزشتہ سال کی قیمتوں کے مابین فرق دکھایا گیا ہے۔



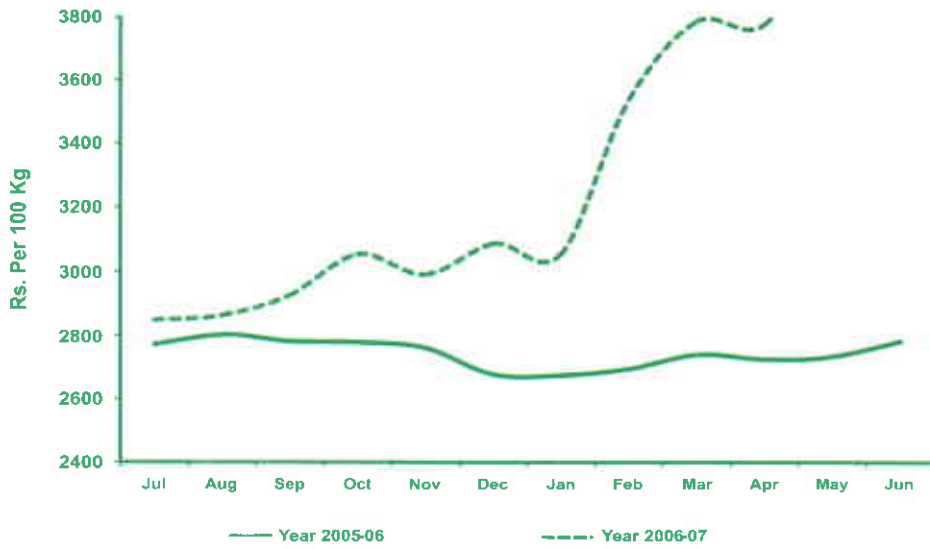
اپریل کی مکئی کی قیمت 1217 روپے تھی جو مئی میں بڑھ کر 1228 روپے فی کونٹنل ہو گئی یہ گزشتہ ماہ کے مقابلہ میں 0.84 فیصد زیادہ ہے۔ گزشتہ سال برڈفلو کی وجہ سے مرغابانی کی صنعت بحران کا شکار تھی اور مکئی کی طلب میں کمی رہی اس سال طلب میں اضافہ ہونے کی وجہ سے قیمت میں اضافہ رہا اور گزشتہ سال کے مقابلہ میں قیمت میں اضافہ 47.53 فیصد ہے۔ ماہ جون میں بہاریہ فصل کی آمد تک مکئی کی قیمتوں میں اضافہ کارجمان برقرار رہے گا۔ درج ذیل گوشوارے میں پنجاب کی بڑی منڈیوں میں قیمتوں کا گزشتہ سال کے مئی کی قیمتوں سے موازنہ دیا گیا ہے۔

روپے فی کونٹنل

منڈی	اصول تبدیلی (%)		مئی (2006) کی قیمتیں	اپریل (2007) کی قیمتیں	مئی (2007) کی قیمتیں
	مئی (2006) کی قیمتیں	اپریل (2007) کی قیمتیں			
لاہور	45.26	-0.47	875	1277	1271
فیصل آباد	74.10	1.36	726	1247	1264
سرگودھا	52.86	-0.87	821	1266	1255
ملتان	48.73	-1.20	827	1245	1230
گوجرانوالہ	17.25	5.56	1020	1133	1196
ادکاڑہ	65.30	4.49	732	1158	1210
راولپنڈی	41.99	-2.09	824	1195	1170
رحیم یارخان	47.24	0.57	832	1218	1225
اوسط	47.53	0.84	832	1217	1228

## چاول سپرباستمی

کرہ ارض پر جو زرعی اجناس بطور بنیادی خوراک استعمال ہوتی ہیں ان میں چاول سب سے زیادہ اہم ہے۔ پاکستان میں باسستی چاول کی ملکی پیداوار کا بڑا حصہ صوبہ پنجاب سے حاصل ہوتا ہے اور یہ اپنی مخصوص خوشبو، اور منفرد ذائقہ کی بناء پر بین الاقوامی منڈی میں ایک خاص پہچان رکھتا ہے یہی وجہ ہے کہ اس کی کل پیداوار کا تقریباً نصف حصہ عالمی منڈی میں برآمد کر دیا جاتا ہے تاکہ ملک کیلئے قیمتی زر مبادلہ حاصل کیا جاسکے۔ درج ذیل گراف میں رواں اور گذشتہ سال کے دوران باسستی چاول کی قیمتوں کا موازنہ دیا گیا ہے



پنجاب کی بڑی منڈیوں میں مئی کے مہینہ میں گذشتہ ماہ کی نسبت سپرباستمی کی قیمتوں میں اضافہ دیکھنے میں آیا جبکہ اپریل کے مہینے میں اوسط قیمت 3773 روپے تھی جو مئی میں 4117 روپے فی کونٹنل ہو گئی۔ گذشتہ سال مئی کی قیمتوں سے یہ تقریباً 44.52 فیصد زیادہ ہیں۔ کیونکہ اس سال باسستی چاول کی پیداوار گذشتہ سال کے مقابلہ میں کم ہے اور کافی مقدار برآمد ہونے کے باعث مقامی منڈی میں باسستی چاول کی رسد کم رہی۔ طلب کے مقابلہ میں رسد کم ہونے کے باعث قیمتیں بڑھ گئیں۔ درج ذیل گوشوارہ میں سپرباستمی کی قیمتوں کا موازنہ دیا گیا ہے۔

منڈی	اوسط تبدیلی (%)		مئی (2006) کی قیمتیں	اپریل (2007) کی قیمتیں	مئی (2007) کی قیمتیں
	مئی (2006) کی قیمتیں	اپریل (2007) کی قیمتیں			
لاہور	42.52	9.83	2900	3763	4133
فیصل آباد	52.41	7.06	2715	3865	4138
سرگودھا	52.61	9.51	2437	3396	3719
ملتان	49.25	21.46	2814	3458	4200
گوجرانوالہ	42.98	6.11	2792	3762	3992
اوکاڑہ	47.64	9.35	2907	3925	4292
راولپنڈی	45.03	1.00	2925	4200	4242
رحیم یار خان	27.88	10.59	3300	3816	4220
اوسط	44.52	9.11	2849	3773	4117



## چاول اری

چاول اری ملکی برآمدات میں اہم شمار ہوتا ہے اور اسکی سالانہ اوسط پیداوار تقریباً 1.9 ملین ٹن ہے۔ پاکستان میں اری چاول زیادہ تر صوبہ سندھ میں کاشت کیا جاتا ہے۔ جب کہ صوبہ پنجاب اور بلوچستان بالترتیب پیداواری لحاظ سے دوسرے اور تیسرے درجہ پر ہیں۔ اس سال اس کی مجموعی پیداوار گذشتہ سال کی نسبت تقریباً 90,000 ٹن کمی رہی اور مزید برآں بڑی مقدار میں اری چاول برآمد کیا گیا۔ ان دونوں عوامل کے پیش نظر مقامی منڈیوں میں اری کی رسد کم ہونے کے باعث قیمتیں گذشتہ سال کے مقابلہ میں زیادہ ہیں۔ درج ذیل گراف میں چاول اری کی اس سال اور گذشتہ سال کی قیمتوں کا موازنہ ظاہر کیا گیا ہے۔



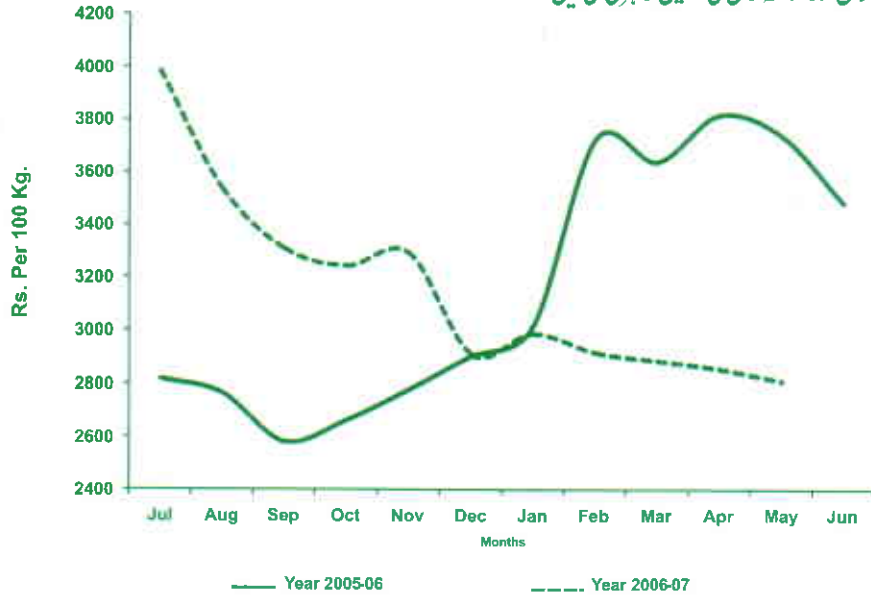
اس ماہ صوبہ پنجاب کی تمام بڑی منڈیوں میں اری چاول کی قیمت میں معمولی اوسط اضافہ دیکھنے میں آیا۔ اوسط قیمت 1516 روپے فی کونٹنل سے بڑھ کر 1524 روپے فی کونٹنل ہو گئی۔ اور شرح اضافہ صرف 0.52 فیصد رہا۔ درج ذیل گوشوارہ میں چاول اری کی مئی کی قیمتوں کا گذشتہ ماہ اور گذشتہ سال مئی کی قیمتوں سے موازنہ دیا گیا ہے۔

روپے فی کونٹنل

منڈی	اوسط تبدیلی (%)		مئی (2006) کی قیمتیں	اپریل (2007) کی قیمتیں	مئی (2007) کی قیمتیں
	مئی (2006) کی قیمتیں	اپریل (2007) کی قیمتیں			
لاہور	21.49	4.93	1315	1520	1595
فیصل آباد	21.65	0.40	1252	1517	1523
سرگودھا	14.61	0.33	1335	1525	1530
ملتان	-2.40	-7.08	1332	1399	1300
گوجرانوالہ	21.72	-0.31	1335	1630	1625
اوکاڑہ	21.72	4.92	1280	1485	1558
راولپنڈی	30.22	3.41	1350	1700	1758
رحیم یار خان	5.01	-3.70	1238	1350	1300
اوسط	16.79	0.52	1305	1516	1524

## چینی سفید

گندم، کپاس اور چاول کے بعد کما درقبہ کے لحاظ سے پاکستان کی بڑی فصل ہے اور بنیادی طور پر شکر حاصل کرنے کیلئے کاشت کی جاتی ہے۔ اس وقت ملک میں چلتے ہوئے 75 شکر سازی کے کارخانوں کی پیداوار کا دارومدار ملک میں کاشت ہونے والے کما پر ہے۔ اور یہ کارخانے 5 ملین ٹن چینی سالانہ پیدا کرنے کی صلاحیت رکھتے ہیں۔ پاکستان کما کی پیداوار کے لحاظ سے دنیا بھر میں پانچویں نمبر پر ہے۔ لیکن اسکی اوسط فی ایکڑ پیداوار (494 من)، عالمی اوسط فی ایکڑ پیداوار (600 من) سے کافی کم ہے۔ اسکے علاوہ دوسرے ممالک کی نسبت پاکستان میں کما کے فی ایکڑ پیداواری اخراجات بھی زیادہ ہیں۔ انہی وجوہات کی بناء پر اس کے زیر کاشت رقبہ میں کوئی خاطر خواہ اضافہ نہیں ہو رہا۔ درج ذیل گراف میں سفید چینی کی اس سال اور گذشتہ سال کی قیمتیں ظاہر کی گئی ہیں۔



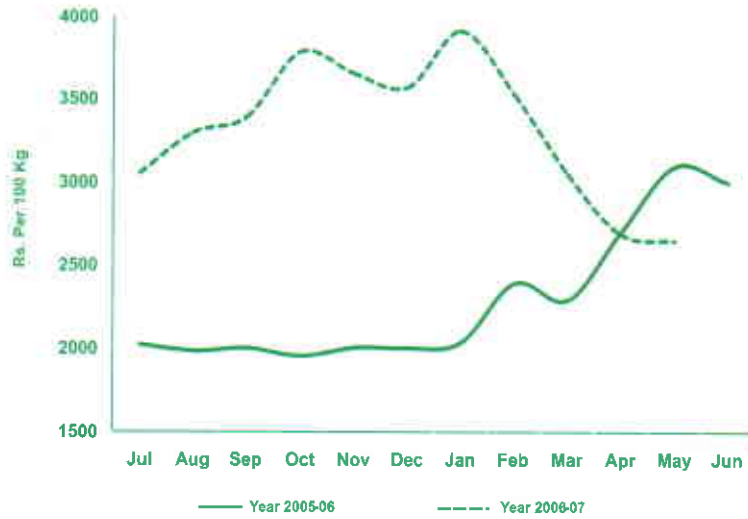
مئی کے دوران صوبہ پنجاب کی تمام بڑی منڈیوں میں چینی کی قیمت میں معمولی کمی ہوئی جبکہ شرح کمی صرف 1.64 فیصد رہی۔ مئی میں چینی کی قیمت 2807 روپے فی کونٹنل رہی جو گذشتہ ماہ 2854 روپے فی کونٹنل تھی۔ درج ذیل گوشوارے میں چینی کی مئی کی قیمتوں کا گذشتہ ماہ اور گذشتہ سال مئی کی قیمتوں سے موازنہ کو ظاہر کیا گیا ہے۔

روپے فی کونٹنل

منڈی	اوسط تبدیلی (%)		مئی (2006) کی قیمتیں	اپریل (2007) کی قیمتیں	مئی (2007) کی قیمتیں
	مئی (2006) کی قیمتیں	اپریل (2007) کی قیمتیں			
لاہور	-24.28	-0.17	3781	2868	2863
فیصل آباد	-24.93	-2.53	3690	2842	2770
سرگودھا	-25.82	-2.04	3764	2850	2792
ملتان	-24.60	-0.61	3691	2800	2783
گوجرانوالہ	-25.17	-2.61	3746	2878	2803
اوکاڑہ	-24.87	-1.72	3719	2843	2794
راولپنڈی	-25.15	-1.68	3829	2915	2866
رحیم یار خان	-24.95	-1.76	3708	2833	2783
اوسط	-24.97	-1.64	3741	2854	2807

## چنایاہ

ہمارے ملک میں سالانہ تقریباً 5 سے 6 لاکھ ٹن چنا استعمال ہوتا ہے اور یہ خوراک میں زیادہ تر سبز چنے، خشک چنے، دال اور بینسن کے طور پر استعمال ہوتا ہے۔ اسی لئے پاکستان میں کاشت ہونے والی تمام دالوں میں بلحاظ رقبہ اور پیداوار چنا سرفہرست ہے اور اس کی 80 فیصد سے زائد پیداوار صوبہ پنجاب سے حاصل ہوتی ہے۔ صوبہ پنجاب میں بھکر، خوشاب اور لیہ چنے کے بڑے پیداواری اضلاع ہیں اور مجموعی طور پر پنجاب کی کل پیداوار میں ان کا حصہ تقریباً 83 فیصد ہے۔ درج ذیل گراف میں چنایاہ کی حالیہ اور گذشتہ سال کی قیمتوں کا موازنہ دیا گیا ہے۔



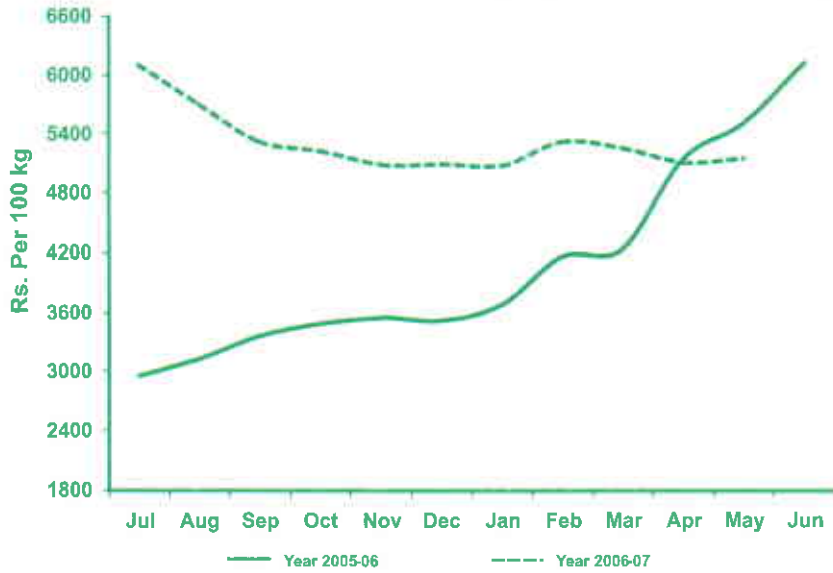
چنا موسم ربیع کی فصل ہے اور نئی فصل کے منڈی میں آتے ہی رسد، طلب کے مقابلہ میں بڑھ جاتی ہے۔ جو قیمت میں کمی کا سبب ہوتی ہے۔ اس سال بھی چنے کی اچھی پیداوار ہونے کے باعث پنجاب کی تمام بڑی منڈیوں میں چنے کی قیمت میں گذشتہ ماہ کی نسبت نمایاں کمی دیکھنے میں آئی ہے۔ کاشتکاروں کو انکی پیداوار کا بہتر معاوضہ دلانے کیلئے حکومت نے چنے کی امدادی قیمت 850 روپے فی من مقرر کی ہے۔ اس کے ساتھ پاسکو کو 2 لاکھ ٹن چنا خریدنے کا ہدف دیا گیا ہے۔ گذشتہ ماہ چنے کی اوسط قیمت 2693 روپے تھی جو اس ماہ مئی میں مزید کم ہو کر 2653 روپے فی ٹن کو کنٹریل ہو گئی۔ جبکہ شرح کمی 1.47 فیصد رہی۔ درج ذیل گوشوارہ میں چنایاہ کی مئی کی قیمتوں کا گذشتہ ماہ اور گذشتہ مئی کی قیمتوں سے موازنہ دیا گیا ہے۔

روپے فی ٹن

منڈی	اوسط تبدیلی (%)		مئی (2006) کی قیمتیں	اپریل (2007) کی قیمتیں	مئی (2007) کی قیمتیں
	مئی (2006) کی قیمتیں	اپریل (2007) کی قیمتیں			
لاہور	-14.96	-2.90	3155	2763	2683
فیصل آباد	-22.46	-2.46	3068	2439	2379
سرگودھا	-16.32	4.16	2843	2284	2379
ملتان	-14.76	7.82	3089	2442	2633
گوجرانوالہ	-16.95	-2.19	3334	2831	2769
اوکاڑہ	-10.99	-2.54	3239	2985	2883
راولپنڈی	-20.45	-6.80	3310	2825	2633
رحیم یار خان	-7.90	-4.43	3113	3000	2867
اوسط	-15.61	-1.47	3144	2693	2653

## ماش

ماش لحمیات کا اہم ماخذ ہے اور پاکستانی عوام میں کافی پسندیدہ ہے لیکن اس کے باوجود یہ فصل محدود رقبہ پر کاشت کی جاتی ہے اور اس کے زیر کاشت رقبہ میں اضافہ نہیں ہو رہا اس کی پیداوار کو بڑھانے کے لئے ضروری عوامل میں اس کی مخصوص زمینی اور موسمی ضروریات، ترقی دادہ اقسام اور نئی پیداواری ٹیکنالوجی نہایت اہم ہے۔ جن کو نہ اپنانے سے فی ایکٹر پیداوار کی توقع ہو رہی ہے۔ پاکستان میں صوبہ پنجاب ماش کا بڑا پیداواری صوبہ ہے اور ماش کے زیر کاشت کل رقبہ کا تقریباً 80 فیصد سے زائد رقبہ پنجاب میں کاشت ہوتا ہے۔ درج ذیل گراف میں ماش کی حالیہ اور گذشتہ سال کی قیمتوں کا موازنہ دیا گیا ہے۔



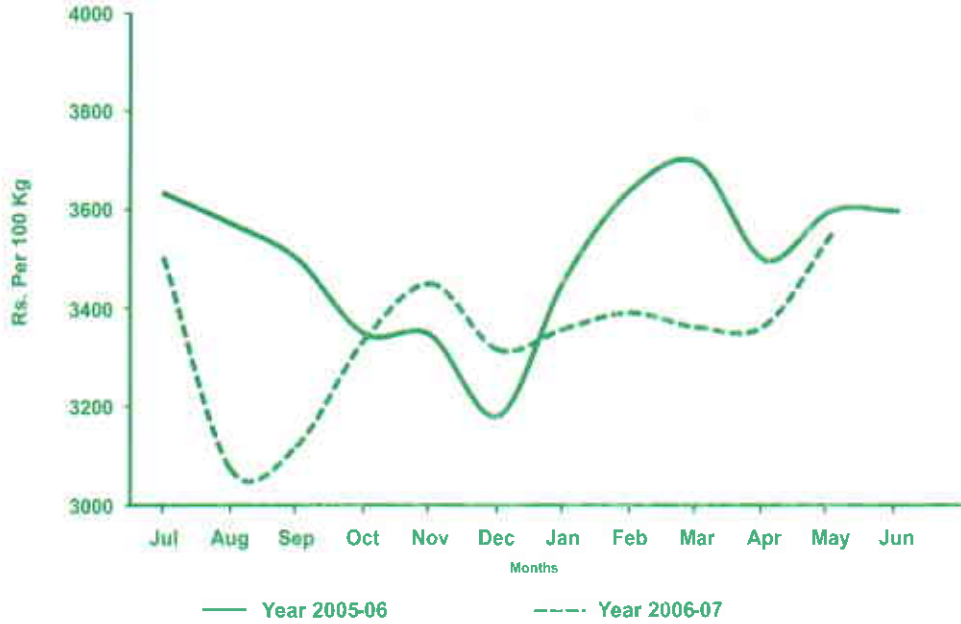
صوبہ پنجاب کی بڑی منڈیوں میں مئی کے مہینہ میں ماش کی اوسط قیمت گزشتہ ماہ کی قیمت 5091 روپے سے بڑھ کر 5130 روپے فی کونٹنل ہو گئی اور شرح اضافہ 0.77 فیصد ہے۔ یہ خریف کی فصل ہے لہذا نومبر کے مہینے میں نئی فصل کے آنے تک قیمتوں میں اضافہ برقرار رہنے کا امکان ہے۔ درج ذیل گوشوارہ میں ماش کی مئی، گذشتہ ماہ اور گذشتہ سال مئی کی قیمتوں کا موازنہ دکھایا گیا ہے۔

روپیے فی کونٹنل

منڈی	اوسط تبدیلی (%)		مئی (2006) کی قیمتیں	اپریل (2007) کی قیمتیں	مئی (2007) کی قیمتیں
	مئی (2006) کی قیمتیں	اپریل (2007) کی قیمتیں			
لاہور	-9.25	-0.83	6065	5550	5504
فیصل آباد	-14.58	-0.42	5280	4529	4510
سرگودھا	-4.28	0.68	5140	4887	4920
ملتان	-2.68	-0.18	5142	5013	5004
گوجرانوالہ	-4.84	-0.52	5832	5589	5550
اوکاڑہ	-13.24	2.59	5838	4937	5065
راولپنڈی	-7.39	1.67	5727	5217	5304
رحیم یار خان	-8.84	3.33	4760	5014	5181
اوسط	-6.27	0.77	5473	5091	5130

مسور

موسم ربیع میں کاشت ہونے والی دالوں میں مسور کا نمبر پنے کے بعد آتا ہے۔ بارانی علاقوں میں اسے اکتوبر کے دوران بویا جاتا ہے جبکہ نہری اور زیادہ زرخیز علاقوں میں اسکی بوائی نومبر تک ہوتی ہے۔ صوبہ پنجاب میں اس کے بڑے پیداواری اضلاع راولپنڈی، چکوال اور ناروال ہیں۔ مقامی پیداوار منڈی کی طلب کو پورا کرنے کے لئے ناکافی رہتی ہے۔ اس لئے طلب ورسد کے مابین توازن برقرار رکھنے کے لئے اسکو زیادہ تر درآمد کیا جاتا ہے۔ درج ذیل گراف میں مسور کی حالیہ اور گذشتہ سال کی قیمتوں کا موازنہ دیا گیا ہے۔



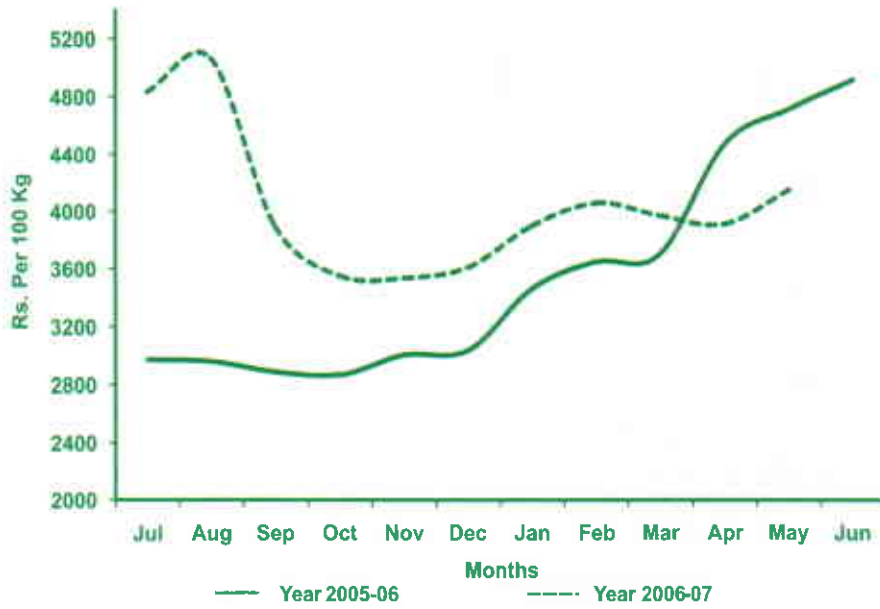
مئی میں مسور کی اوسط قیمت 5.4 فیصد شرح اضافہ کے ساتھ گزشتہ ماہ سے زیادہ رہی۔ گذشتہ ماہ اوسط قیمت 3367 روپے تھی جو مئی میں بڑھ کر 3549 روپے فی کوئٹل ہو گئی۔ مسور کی نئی فصل جون جولائی میں منڈی میں آنے والی ہے جس کی آمد کے ساتھ قیمت میں نمایاں کمی ہونے کی توقع ہے۔ درج ذیل گوشوارہ میں پنجاب کی بڑی منڈیوں میں مسور کی مئی کی قیمتوں کا گذشتہ ماہ اور گذشتہ سال کی قیمتوں سے موازنہ دیا گیا ہے۔

روپے فی کوئٹل

منڈی	اوسط تبدیلی (%)		مئی (2006) کی قیمتیں	اپریل (2007) کی قیمتیں	مئی (2007) کی قیمتیں
	مئی (2006) کی قیمتیں	اپریل (2007) کی قیمتیں			
لاہور	10.86	4.86	3232	3417	3583
فیصل آباد	-0.33	14.42	3655	3184	3643
سرگودھا	-8.01	-1.26	3397	3165	3125
مٹان	13.39	4.99	3175	3429	3600
گوجرانوالہ	1.18	5.38	3387	3252	3427
اوکاڑہ	1.35	3.31	3568	3500	3616
راولپنڈی	7.86	5.79	3523	3592	3800
رحیم یار خان	5.48	5.88	3413	3400	3600
اوسط	3.82	5.40	3419	3367	3549

## موگ

ملک میں بڑھتی ہوئی آبادی کے پیش نظر ان کی غذائی ضروریات کو پورا کرنے کے لئے دالوں کی پیداوار میں اضافہ نہایت ضروری ہے۔ موگی، زمینی حالات اور پانی کی دستیابی کے حوالے سے یہ اضافہ فی ایکڑ پیداوار میں مثبت تبدیلی سے ہی ہو سکتا ہے۔ موگ دالوں میں رقبہ اور پیداوار کے لحاظ سے دوسرے نمبر پر ہے اس کی پیداوار کا بڑا حصہ (90 فیصد) صوبہ پنجاب سے حاصل ہوتا ہے۔ صوبہ پنجاب میں بھکر، میانوالی اور لیہ بالترتیب موگ پیدا کرنے والے بڑے اضلاع ہیں۔ درج ذیل گراف میں موگ کی حالیہ اور گذشتہ سال کی قیمتوں کا موازنہ دیا گیا ہے۔



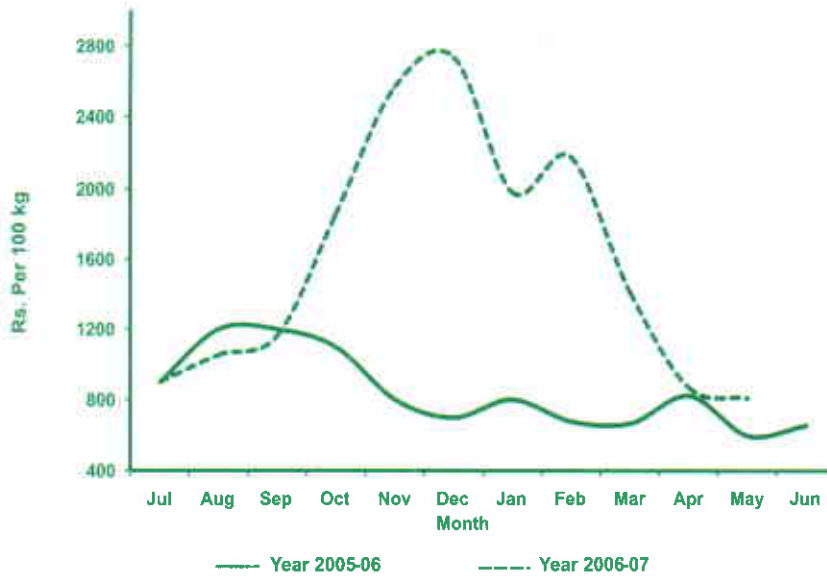
مئی میں پنجاب کی بڑی منڈیوں میں موگ کی قیمتوں میں اضافہ دیکھنے میں آیا۔ گذشتہ ماہ اوسط قیمت 3904 روپے فی کونٹل تھی جو اس ماہ بڑھ کر 4140 روپے فی کونٹل ہو گئی۔ اس طرح شرح اضافہ 6.04 فیصد رہا۔ درج ذیل گوشوارہ میں قیمتوں کا موازنہ دیا گیا ہے۔

درج ذیل کونٹل

منڈی	اوسط تبدیلی (%)		مئی (2006) کی قیمتیں	اپریل (2007) کی قیمتیں	مئی (2007) کی قیمتیں
	مئی (2006) کی قیمتیں	اپریل (2007) کی قیمتیں			
لاہور	-7.19	5.87	5010	4392	4650
فیصل آباد	-9.38	8.74	4405	3671	3992
سرگودھا	-12.29	9.85	4501	3594	3948
ملتان	-4.12	11.80	4447	3814	4264
گوجرانوالہ	-17.30	3.05	5145	4129	4255
اوکاڑہ	-22.70	-0.11	4550	3521	3517
راولپنڈی	-8.25	3.76	4750	4200	4358
رحیم یار خان	-4.10	5.73	4313	3912	4136
اوسط	-10.78	6.04	4640	3904	4140

## پیاز

پاکستان میں پیاز کو تقریباً ہر علاقے میں کاشت کیا جاتا ہے اور مختلف علاقوں کے مابین اسکی کاشت کے موسم میں بہت تغیر پایا جاتا ہے۔ اس کی زیادہ تر پیداوار صوبہ سندھ اور بلوچستان سے حاصل ہوتی ہے۔ پیاز کی کل پیداوار میں صوبہ پنجاب کا حصہ صرف 15 فیصد ہے جبکہ اسکی کھپت میں اس کا حصہ 50 سے 60 فیصد تک ہے۔ صوبہ پنجاب میں پیاز کی کاشت ربیع میں کی جاتی ہے اور مئی سے جولائی تک پنجاب کی مقامی رسد ہی منڈی میں اس کی طلب کو پورا کرنے کیلئے دستیاب رہتی ہے۔ مقامی فصل کے آنے سے رسد، طلب کے مقابلے میں بڑھ جاتی ہے اور قیمتیں کافی حد تک کم ہو جاتی ہیں۔ اس وقت منڈی میں پیاز پنجاب کے مختلف علاقوں سے آرہا ہے جن میں کہر ڈرپکا، روہمان، بہاولپور سرفہرست ہیں۔ درج ذیل گراف میں پیاز کی حالیہ اور گذشتہ سال کی قیمتوں کا موازنہ دیا گیا ہے۔



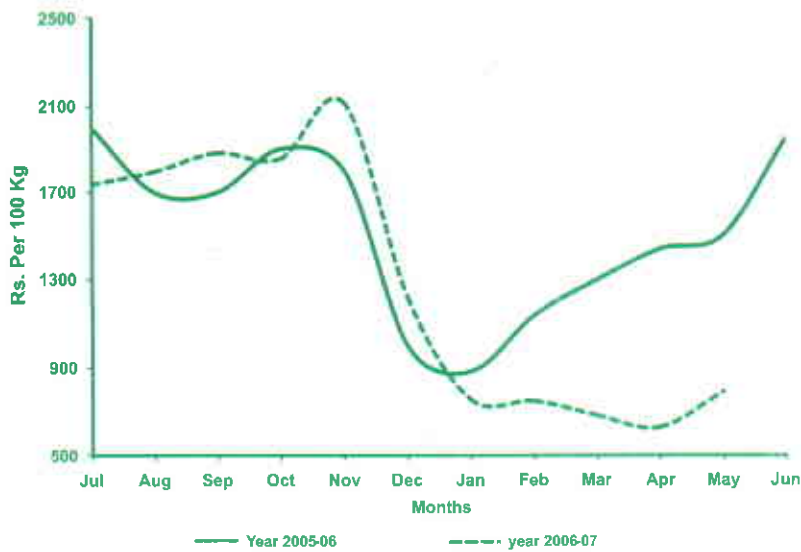
مئی میں پیاز کی قیمتیں اپریل کے مقابلہ میں مزید کم ہو گئیں ہیں۔ اپریل کے دوران اوسط قیمت 870 روپے فی کونٹنل تھی جو مئی میں کم ہو کر 807 روپے فی کونٹنل ہو گئی۔ اس طرح شرح کی 7.24 فیصد رہی۔ درج ذیل گوشوارہ میں قیمتوں کا موازنہ دیا گیا ہے۔

روپے فی کونٹنل

اوسط تبدیلی (%)		مئی (2006) کی قیمتیں	اپریل (2007) کی قیمتیں	مئی (2007) کی قیمتیں	منڈی
مئی (2006) کی قیمتیں	اپریل (2007) کی قیمتیں				
24.37	-13.18	710	1017	883	لاہور
42.10	1.08	525	738	746	فیصل آباد
21.13	-9.34	705	942	854	سرگودھا
75.11	20.09	454	662	795	ملتان
36.55	-7.69	580	858	749	گوجرانوالہ
-15.01	-13.43	706	875	600	اوکاڑہ
19.66	-4.98	829	1044	990	راولپنڈی
25.20	-3.64	635	825	795	رحیم یار خان
25.52	-7.24	644	870	807	اوسط

## آلو

آلو نشاستے کا ایک اہم ماخذ ہے اس کے علاوہ اس میں معدنی نمکیات اور حیاتین کی بھی کافی اچھی مقدار پائی جاتی ہے۔ پاکستان میں اس کی زیادہ پیداوار صوبہ پنجاب سے حاصل ہوتی ہے جو کہ کل پیداوار کی تقریباً 86 فیصد ہے نومبر سے جون تک صوبہ پنجاب کی فصل منڈی میں دستیاب ہوتی ہے۔ گذشتہ سال (2005-06) میں ڈھائی لاکھ ایکڑ سے زائد رقبہ پر آلو کاشت کیا گیا لیکن مختلف وجوہ کی بناء پر پیداوار بہت کم رہی اور منڈی میں آلو کی قیمتیں زیادہ رہیں۔ کاشتکار کو جب بھی کسی فصل کی قیمت زیادہ ملتی ہے تو آئندہ وہ اس کے زیر کاشت رقبہ کو بڑھا دیتا ہے اسی رجحان کے باعث اس سال آلو کے زیر کاشت رقبہ میں اضافہ ہوا اور آلو کی ایک بھر پور فصل حاصل ہوئی اور اس فصل کے آتے ہی منڈی میں آلو کی قیمتیں کم ہو گئیں جو گذشتہ سال کے مقابلے میں کم ہیں درج ذیل گراف اسی رجحان کی عکاسی کرتا ہے۔



پنجاب کی آلو کی نئی فصل اختتام پذیر ہے جس کے باعث مئی میں پنجاب کی بڑی منڈیوں میں آلو کی قیمتوں میں اضافہ دیکھنے میں آیا۔ گذشتہ ماہ قیمت 628 روپے فی کونٹنل تھی جو بڑھ کر 792 روپے فی کونٹنل ہو گئی اور قیمت میں اوسط شرح اضافہ 26.04 فیصد رہا۔ درج ذیل گوشوارہ میں آلو کی مئی کی قیمتوں کا گذشتہ ماہ اور گذشتہ مئی کی قیمتوں کا موازنہ دیا گیا ہے۔

روپے فی کونٹنل

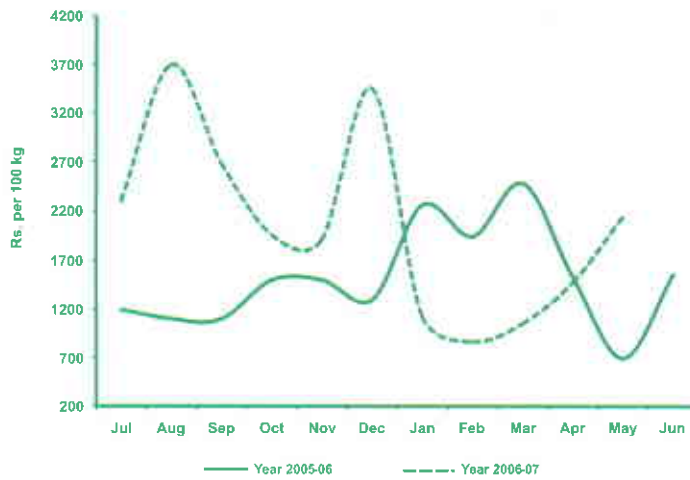
گیا ہے۔

منڈی	اوسط تبدیلی (%)		مئی (2006) کی قیمتیں	اپریل (2007) کی قیمتیں	مئی (2007) کی قیمتیں
	مئی (2006) کی قیمتیں	اپریل (2007) کی قیمتیں			
لاہور	-50.78	21.04	1660	675	817
فیصل آباد	-59.32	9.09	1475	550	600
سرگودھا	-41.67	36.29	1500	642	875
ملتان	-40.00	71.43	1500	525	900
گوجرانوالہ	-43.59	30.50	1388	600	783
اوکاڑہ	-60.40	6.09	1450	542	575
راولپنڈی	-40.98	29.12	1525	697	900
رحیم یار خان	-44.09	11.32	1583	795	885
اوسط	-47.57	26.04	1510	628	792



## ٹماٹر

یہ سالن اور سلا دونوں میں استعمال ہوتا ہے اسلئے اس کا استعمال سارا سال ہوتا ہے۔ ٹماٹر میں پانی کی کافی زیادہ مقدار پائی جاتی ہے۔ اس لئے اس کو عام درجہ حرارت پر دیر تک محفوظ رکھنا کافی مشکل ہوتا ہے۔ زیادہ دیر تک محفوظ رکھنے کیلئے کیمیائی طریقہ کار اختیار کیے جاتے ہیں اور اس کو زیادہ تر ٹماٹر بیسٹ اور کچپ کی شکل میں محفوظ کیا جاتا ہے۔ اس سال فروری، مارچ میں بارشوں کے باعث ٹماٹر کی زسری تباہ ہو گئی تھی جس کی وجہ سے پنجاب میں ٹماٹر کے زیر کاشت رقبہ میں خاطر خواہ کمی ہوئی اس کے علاوہ ٹماٹر کی فصل پر کیڑوں کے حملے باعث اسکی پیداوار مزید متاثر ہوئی۔ اس وقت منڈی میں پنجاب کی فصل آرہی ہے۔ لیکن وہ مقامی ضرورت کو پورا کرنے کیلئے ناکافی ہے۔ رسد کم ہونے کی وجہ سے ٹماٹر کے قیمتیں پچھلے سال کی نسبت کافی زیادہ رہیں۔ اس کی کمی کو پورا کرنے کیلئے انڈیا سے بھی ٹماٹر درآمد کیا جا رہا ہے۔ درج ذیل گراف میں ٹماٹر کی حالیہ اور گذشتہ سال کی قیمتوں کا موازنہ دیا گیا ہے۔



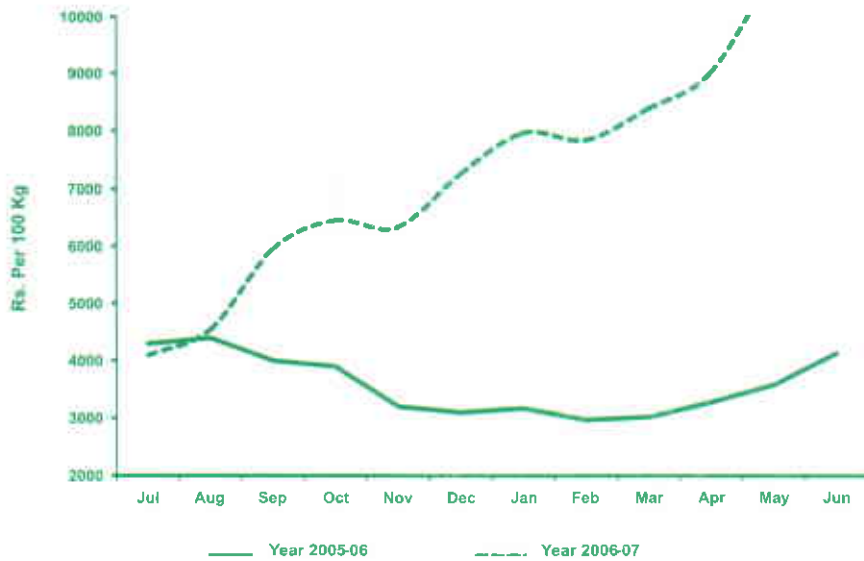
مئی میں ٹماٹر کی اوسط قیمت 2141 روپے فی کونٹنل رہی جو گذشتہ ماہ 1482 روپے فی کونٹنل تھی اور شرح اضافہ 44.43 فیصد رہی۔ ٹماٹر کا پودا کافی نازک ہونے کی بناء پر زیادہ گرمی اور زیادہ سردی دونوں نہیں برداشت کر سکتا۔ گرمی بڑھنے کے ساتھ ساتھ ٹماٹر کی پیداوار متاثر ہوگی اور آئندہ قیمتوں میں مزید اضافہ ہونے کی توقع ہے اور یہ توقع کی جاسکتی ہے کہ وسط جون کے بعد صوبہ سندھ کی فصل آنے پر اس کی قیمتیں معمول پر آجائیں گی۔ درج ذیل گوشوارہ میں ٹماٹر کی مئی کی قیمتوں کا گذشتہ ماہ اور گذشتہ سال کی قیمتوں کا موازنہ دیا گیا ہے۔

روپے فی کونٹنل

منڈی	اوسط قیمتیں (%)		مئی (2006) کی قیمتیں	اپریل (2007) کی قیمتیں	مئی (2007) کی قیمتیں
	مئی (2006) کی قیمتیں	اپریل (2007) کی قیمتیں			
لاہور	252.84	62.81	660	1433	2333
فیصل آباد	203.19	22.43	720	1783	2183
سرگودھا	184.81	29.16	790	1742	2250
ملتان	205.87	49.15	630	1292	1927
گوجرانوالہ	2.33.33	40.40	660	1567	2200
ادکازہ	56.71	17.04	1021	1367	1600
راولپنڈی	65.23	74.15	1021	1555	2708
رحیم یار خان	138.49	72.05	808	1120	1927
اوسط	171.44	44.43	789	1482	2141

## سرخ مرچ

برصغیر میں سائٹن میں استعمال ہونے والے مصالط جات میں سرخ مرچ ایک لازم جزو ہے۔ ملک میں مرچ کی کل رسد کا 85 فیصد صوبہ سندھ سے حاصل ہوتا ہے۔ صوبہ سندھ میں مرچ کی دو فصلیں خریف اور ربیع کے دوران کاشت کی جاتی ہیں۔ صوبہ سندھ کی فصل کسی بھی وجہ سے متاثر ہونے سے اسکی منڈی میں رسد کم ہو جاتی ہے اور منڈی میں اسکی قیمتوں میں اضافہ ہو جاتا ہے۔ صوبہ سندھ کی خریف فصل کی پیداوار مختلف عوامل کی بناء پر کافی متاثر ہوئی تھی۔ اس لئے اس سال مرچ کی قیمتیں گزشتہ سال کی نسبت زیادہ ہیں۔ درج ذیل گراف میں اس سال اور گزشتہ سال کی قیمتوں کا موازنہ دیا گیا ہے۔



پنجاب کی بڑی منڈیوں میں مئی کے دوران اوسط قیمت 10768 روپے فی کونٹنل رہی جبکہ گزشتہ ماہ 8983 روپے تھی۔ قیمت میں اوسط شرح اضافہ 19.87 فیصد رہی اس سال قیمتوں کے ردعمل کے طور پر سندھ کے کاشتکاروں نے مرچ کے زیر کاشت رقبہ میں کافی اضافہ کر دیا ہے۔ اگست ستمبر میں اس فصل کے پنجاب کی منڈیوں میں آنے پر مرچ کی قیمتیں بہتر ہو جائیں گی۔ درج ذیل گراف میں سرخ مرچ کی حالیہ اور گزشتہ سال کی قیمتوں کا موازنہ دیا گیا ہے۔

روپے فی کونٹنل

منڈی	اوسط تبدیلی (%)		مئی (2006) کی قیمتیں	اپریل (2007) کی قیمتیں	مئی (2007) کی قیمتیں
	مئی (2006) کی قیمتیں	اپریل (2007) کی قیمتیں			
لاہور	152.80	3.78	4025	9804	10175
فیصل آباد	137.97	30.78	3987	7255	9488
سرگودھا	308.67	12.88	2860	10354	11688
مٹان	303.59	58.79	3345	8502	13500
گوجرانوالہ	162.70	0.34	3625	9491	9523
ادکازہ	167.61	13.76	3578	8417	9575
راولپنڈی	171.88	4.82	3197	8292	8692
رحیم یارخان	228.07	38.46	4115	9750	13500
اوسط	199.81	19.87	3592	8983	10768

# زرعی مارکیٹنگ انفارمیشن سروس کی اہم خدمات

ویب سائٹ کا قیام

تحقیقاتی رپورٹیں، معلوماتی کتابچے اور ہینڈ آؤٹس

سیمینار اور ورکشاپس

کسانوں، تاجروں اور سٹاف کی ٹریننگ

زرعی منڈیوں میں الیکٹرانک ریٹ بورڈ کی تنصیب

ٹال فری فون نمبر 0800-51111

موبی لنک کسان سروس (700)

ایگریکلچر مارکیٹنگ انفارمیشن سروس